

山口大学医学部附属病院
院内がん登録
2020年

2022年3月
山口大学医学部附属病院
腫瘍センター 院内がん登録室

はじめに

この報告書は、愛媛県がん診療連携協議会がん登録専門部会で使用されているフォーマットを利用して作成されております。

四国がんセンター様のご厚意により、集計表の雛形を山口大学医学部附属病院院内がん登録室にご提供いただき、その雛形をもとに今回の集計を行いました。

フォーマットの使用を許可していただいた四国がんセンターの皆様には、心より御礼申し上げます。

目次

登録と集計方法.....	1
最新のがん統計（2020年）	9
1. 年次推移と部位別登録数.....	10
2. 症例区分	12
3. 年齢階級別.....	14
4. 診断時住所別（保健医療圏）	16
5. 来院経路別.....	18
6. 発見経緯	35
7. 部位別：胃.....	20
7. 部位別：大腸（結腸・大腸）	23
7. 部位別：肝（肝内胆管）	26
7. 部位別：肺.....	29
7. 部位別：乳房.....	32
7. 部位別：前立腺.....	35
7. 部位別：子宮頸部	38
7. 部位別：子宮体部	41

登録と集計方法

1. 集計資料

本集計資料は、令和2（2020）年1月1日～令和元（2020）年12月31日までの1年間に、当院で、当該腫瘍に対して初診、診断・治療を実施した「上皮内癌を含む全悪性新生物（がん）」、「中枢神経系腫瘍の良性及び良悪性不詳の腫瘍」、「消化管間質腫瘍」、「境界悪性の単層腫瘍の一部」の登録症例の集計表である。

2. 登録の対象

本登録項目は、がん登録等の推進に関する法律（平成25年12月13日法律第111号）第44条に基づいた、平成27年12月15日に「院内がん登録の実施に係る指針」（厚生労働省告示第470号）第2 院内がん登録実施のための体制 三 院内がん登録の運用（1）標準的な登録様式に述べられている「国立がん研究センターが提示する院内がん登録に係る標準的な登録様式」が『がん診療連携拠点病院等 院内がん登録 標準登録様式 2016年版』（表1-1）である。全国がん登録共通項目、標準項目、管理項目の全ての項目を登録している。

登録対象は、当院での新規の診断患者または他施設で診断された初診患者であり、初発例、再発例を共に含まれているが、登録情報は初回治療時のものである。

また、1 腫瘍 1 登録の原則に基づき、同一患者に別のがん種と判断されるがんが同時または時間をあけて（異時性に）生じた場合には、「多重がん判定ルール（SEER）」に従って登録した。

※2015年症例までは、「がん診療連携拠点病院で実施する院内がん登録における必須項目の標準登録様式に係る改正等（平成18年3月）」において定義された『がん診療連携拠点病院院内がん登録 標準登録様式 登録項目とその定義 2006年度版修正版』を使用。

3. 腫瘍の種類

本登録の部位は、「国際疾病分類－腫瘍学第3版（一部改正2012）」（以下ICD-O-3）という。）における、部位コードに従った。組織分類もICD-O-3に従い、性状コードが2（上皮内癌）もしくは3（悪性、原発部位）のものとする。

ただし、以下の腫瘍については、例外的に登録対象とす

る。

a) 中枢神経系腫瘍

頭蓋内に原発した、いわゆる「脳腫瘍」のみならず、髄・脳・脊髄および中枢神経系に発生した腫瘍に関しては、原則的に良性であっても登録対象とする。中枢神経系腫瘍での登録対象となる部位は、以下の通りとする。

C70.0、C70.1、C70.9、C71.0、C71.1、C71.2、C71.3、C71.4、C71.5、C71.6、C71.7、C71.8、C71.9、C72.0、C72.1、C72.2、C72.3、C72.4、C72.5、C72.8、C72.9、C75.1、C75.2、C75.3

b) 消化管間質腫瘍（GIST）

ICD-O-3の形態コードで8936/1となる性状不詳および8936/0となる良性の消化管間質腫瘍（GIST）は、原発部位にかかわらず、登録の対象とする。

c) 境界悪性の卵巣腫瘍の一部

死因統計に用いられる「疾病、障害および死因統計分類提要ICD-10 準拠」に従い、ICD-O-3の形態コードで8440～8479の範囲の性状不詳腫瘍で、卵巣に原発するものは、性状コードが「/1」であっても登録対象とする。

具体的には、卵巣に原発した以下の形態コードとなる腫瘍とする。

8442/1（境界悪性漿液性のう胞腺腫*）

8444/1（境界悪性明細胞のう胞腺腫）

8451/1（境界悪性乳頭状のう胞腺腫*）

8462/1（境界悪性漿液性乳頭状のう胞腺腫）

8463/1（境界悪性漿液性表在性乳頭腺腫）

8472/1（境界悪性粘液性のう胞腺腫）

8473/1（境界悪性乳頭状粘液性のう胞腺腫）

*ICD-O-3の表記は、「漿液性のう胞腺腫、境界悪性」「乳頭状のう胞腺腫、境界悪性」

4. 集計の対象

・症例区分：「80 その他」（目次：1～17）

症例区分：「80 その他」は、セカンドオピニオン等を任意に登録する区分であり、診断・初回治療に関わっていない症例のため、集計対象外とした。

・自施設責任症例（目次：9～14）

病期別の集計、治療別の集計は、自施設責任症例（治療施設：「2 自施設で初回治療開始」、「3 他施設で初回治療開始後に自施設に受診して初回治療を継続」）のみ集計対象とした。

5. 集計項目の定義

・年齢

年齢は、自施設診断の場合は「自施設診断日」を、他施設診断の場合は自施設の「当該腫瘍初診日」を基準日として算出している。

・部位分類

集計における部位分類については、表 1-2 に基づき、作成した。

・ステージ

本登録では UICC TNM 分類（第 8 版）を用いて分類を行っている。UICC TNM 分類（第 8 版）に記載のない部位／臓器、あるいは該当しない組織型の場合は、「7777：該当せず」とする。

・進展度

基本的な考え方は、UICC TNM 分類（第 8 版）に準拠して、判断するが、TNM に該当しない器官／組織であっても定義に従って登録する。ただし、白血病および多発性骨髄腫は、「7777：該当せず」とする。

6. UICC TNM 病期分類

院内がん登録では、2011 年診断症例まで第 6 版を適用、2012 年診断症例以降は第 7 版を適用、2018 年診断症例以降は第 8 版を適用している。

表 1-1 がん診療連携拠点病院等 院内がん登録 標準登録様式 2016 年版

◆ : 全国がん登録共通項目 ● : 標準項目 ◇ : 管

大項目	項目区分	項目番号	項目名	分類方法
基本情報	◆	900	病院等の名称	
	■	100	診療録番号	施設で患者に固有にあたえられている番号・記号
	●	110	重複番号	1 第 1 がん 2 第 2 がん …
	■	120	カナ氏名	
	■	130	氏名	役場照会（戸籍・住民票）による予後調査のために、通称等ではなく、本名を登録
	■	140	性別	1 男 2 女
	■	150	生年月日	
	◇	199	基本情報（テキスト）	姓の変更、性別の変更等は、この欄に記入
腫瘍情報	●	220	診断時郵便番号	ハイフンなしの数字 7 桁（不明の場合は 9999999）
	●	200	診断時都道府県コード	01 北海道 ～ 47 沖縄 80 その他（外国） 99 不詳
	■	210	診断時住所	当該腫瘍が診断された時点での住所
	●	300	原発部位（局在コード）	ICD-O-3 局在コード 4 桁
	■	309	原発部位（テキスト）	原発部位・局在コードをテキストで補足する
	■	310	側性	1 右側 2 左側 3 両側 7 側性なし 9 不明
	●	320	病理診断（形態コード）	ICD-O-3 形態（M）コード（6 桁）
	■	329	病理診断（テキスト）	病理診断・形態コードをテキストで補足する
	■	330	診断根拠	1 原発巣の組織診 2 転移巣の組織診 3 細胞診 4 部位特異的腫瘍マーカー（AFP、HCG、VMA、免疫グロブリンの高値） 5 臨床検査 6 臨床診断 9 不明
	●	350	当該腫瘍初診日	当該腫瘍の診療のために初めて自施設を受診した日
	●	360	他施設診断日	当該腫瘍に関して治療前の診断過程で、最も確かな検査が実施された日（他施設が主体になって、その診断過程が実施された場合）
	●	370	自施設診断日	当該腫瘍に関して治療前の診断過程で、最も確かな検査が実施された日（自施設が主体になって、その診断過程を実施した場合）
	■	380	診断日	診断施設が「自施設診断」の場合は「自施設診断日」、「他施設診断」の場合は「当該腫瘍初診日」
	■	400	診断施設	1 自施設診断 2 他施設診断
	■	410	治療施設	1 自施設で初回治療*をせず、他施設に紹介またはその後の経過不明 2 自施設で初回治療*を開始 3 他施設で初回治療*を開始後に、自施設を受診して初回治療*を継続 4 他施設で初回治療*を終了後に、自施設を受診 8 その他 *初回治療としての経過観察を含む
	●	420	症例区分	10 診断のみ 20 自施設診断・自施設初回治療開始 21 自施設診断・自施設初回治療継続 30 他施設診断・自施設初回治療開始 31 他施設診断・自施設初回治療継続 40 初回治療終了後 80 その他
	●	450	来院経路	10 自主的受診 20 他施設からの紹介 30 自施設で他疾患経過観察中 80 その他 99 不明
	■	460	発見経緯	1 がん検診・健康診断・人間ドック 3 他疾患の経過観察中の偶然発見 4 剖検発見（Ai を含む） 8 その他 9 不明
	●	470	病名告知の有無	1 病名の告知あり 2 病名の告知なし 9 不明
	●	500	治療前（臨床）分類	ステージ（治療前・UICC）
●	510	TNM 分類（UICC） T 分類		1000 T0 1010 Tis 1050 Ta 1100 T1 1200 T2 1300 T3 1400 T4 1500 TX 1999 不明 7777 該当せず
●	520	TNM 分類（UICC） N 分類		2000 N0 2100 N1 2200 N2 2300 N3 2400 N4 2500 NX 2999 不明 7777 該当せず

大項目	項目区分	項目番号	項目名	分類方法	
腫瘍情報	●	530	治療前 (臨床)分類 TNM分類 (UICC) M分類	3000 M0 3100 M1 3500 MX 3999 不明 7777 該当せず	
	●	540	TNM分類 (UICC) 付加因子	5110 G1 5120 G2 5130 G3 5140 G4 5150 GX 5200 S0 5210 S1 5220 S2 5230 S3 5250 SX 5300 症状なしA 5310 症状ありB 5410 核分裂像5以下 5420 5超 5511 乳頭/濾胞・45歳未満 5512 乳頭/濾胞・45歳以上 5520 髄様癌 5530 未分化癌 5999 不明 7777 該当せず	
	●	600	ステージ(術後病理学的・ UICC)	4000 0期 4100 I期 4200 II期 4300 III期 4400 IV期 6610 手術なし 6620 術前治療後 4999 不明 7777 該当せず	
	●	610	p TNM分類 (UICC) p T分類	1000 pT0 1010 pTis 1050 pTa 1100 pT1 1200 pT2 1300 pT3 1400 pT4 1500 pTX 6610 手術なし 6620 術前治療後 1999 不明 7777 該当せず	
	●	620	p TNM分類 (UICC) p N分類	2000 pN0 2100 pN1 2200 pN2 2300 pN3 2400 pN4 2500 pNX 6610 手術なし 6620 術前治療後 2999 不明 7777 該当せず	
	●	630	p TNM分類 (UICC) p M分類	3000 pM0 3100 pM1 3500 pMX 6610 手術なし 6620 術前治療後 3999 不明 7777 該当せず	
	●	640	p TNM分類 (UICC) p 付加因子	5110 pG1 5120 pG2 5130 pG3 5140 pG4 5150 pGX 5200 S0 5210 S1 5220 S2 5230 S3 5250 SX 5300 症状なしA 5310 症状ありB 5410 核分裂像5以下 5420 5超 5511 乳頭/濾胞・45歳未満 5512 乳頭/濾胞・45歳以上 5520 髄様癌 5530 未分化癌 6610 手術なし 6620 術前治療後 5999 不明 7777 該当せず	
	●	550	肝癌の病期 (治療前・取扱い規約)	4000 0期 4100 I期 4200 II期 4300 III期 4400 IV期 4999 不明 7777 該当せず	
	■	580	進展度 (治療前)	400 上皮内 410 限局 420 所属リンパ節転移 430 隣接臓器浸潤 440 遠隔転移 777 該当せず 499 不明	
	■	680	進展度 (術後病理学的)	400 上皮内 410 限局 420 所属リンパ節転移 430 隣接臓器浸潤 440 遠隔転移 660 手術なし又は術前治療後 777 該当せず 499 不明	
	◇	699	腫瘍情報テキスト		
	初回治療情報	■	700	外科的治療の有無	1 自施設で施行 2 自施設で施行なし 9 施行の有無不明
		●	701	外科的治療の施行日 (自施設)	(腫瘍に対しての最初の) 外科的治療が自施設で施行された日
		●	705	外科的治療 (他施設) 《自施設初回治療開始前》	1 施行あり 2 施行なし 9 施行の有無不明
●		706	外科的治療 (他施設) 《自施設治療開始後》	1 施行あり 2 施行なし 9 施行の有無不明	
■		710	鏡視下治療の有無	1 自施設で施行 2 自施設で施行なし 9 施行の有無不明	
●		711	鏡視下治療の施行日 (自施設)	(腫瘍に対しての最初の) 鏡視下治療が自施設で施行された日	
●		715	鏡視下治療 (他施設) 《自施設初回治療開始前》	1 施行あり 2 施行なし 9 施行の有無不明	
●		716	鏡視下治療 (他施設) 《自施設治療開始後》	1 施行あり 2 施行なし 9 施行の有無不明	
■		720	内視鏡的治療の有無	1 自施設で施行 2 自施設で施行なし 9 施行の有無不明	
●		721	内視鏡的治療の施行日 (自施設)	(腫瘍に対しての最初の) 内視鏡的治療が自施設で施行された日	
●		725	内視鏡的治療 (他施設) 《自施設初回治療開始前》	1 施行あり 2 施行なし 9 施行の有無不明	
●		726	内視鏡的治療 (他施設) 《自施設治療開始後》	1 施行あり 2 施行なし 9 施行の有無不明	

大項目	項目区分	項目番号	項目名	分類方法
初回治療情報	■	730	外科的・鏡視下・内視鏡的治療の範囲	1 原発巣切除 4 姑息的な観血的治療 6 観血的治療なし 9 不明 ※原発巣切除を伴わない転移巣切除の場合、4 姑息的治療に含める
	■	740	放射線療法の有無	1 自施設で施行 2 自施設で施行なし 9 施行の有無不明
	●	741	放射線療法の施行日（自施設）	（腫瘍に対しての最初の）放射線療法が自施設で施行された日
	●	745	放射線療法（他施設） 《自施設初回治療開始前》	1 施行あり 2 施行なし 9 施行の有無不明
	●	746	放射線療法（他施設） 《自施設治療開始後》	1 施行あり 2 施行なし 9 施行の有無不明
	■	750	化学療法の有無	1 自施設で施行 2 自施設で施行なし 9 施行の有無不明
	●	751	化学療法の施行日（自施設）	（腫瘍に対しての最初の）化学療法が自施設で施行された日
	●	755	化学療法（他施設） 《自施設初回治療開始前》	1 施行あり 2 施行なし 9 施行の有無不明
	●	756	化学療法（他施設） 《自施設治療開始後》	1 施行あり 2 施行なし 9 施行の有無不明
	■	760	内分泌療法の有無	1 自施設で施行 2 自施設で施行なし 9 施行の有無不明
	●	761	内分泌療法の施行日（自施設）	（腫瘍に対しての最初の）内分泌療法が自施設で施行された日
	●	765	内分泌療法（他施設） 《自施設初回治療開始前》	1 施行あり 2 施行なし 9 施行の有無不明
	●	766	内分泌療法（他施設） 《自施設治療開始後》	1 施行あり 2 施行なし 9 施行の有無不明
	■	770	その他の治療の有無	1 自施設で施行 2 自施設で施行なし 9 施行の有無不明
	●	775	その他の治療（他施設） 《自施設初回治療開始前》	1 施行あり 2 施行なし 9 施行の有無不明
	●	776	その他の治療（他施設） 《自施設治療開始後》	1 施行あり 2 施行なし 9 施行の有無不明
	●	780	経過観察の選択の有無（自施設）	1 自施設で経過観察開始 2 自施設で経過観察を開始せず 9 経過観察開始の有無不明
	●	790	症状緩和的治療の有無（自施設）	1 自施設で施行 2 自施設で施行なし 9 施行の有無不明
	◇	799	初回治療情報（テキスト）	
	生存状況情報	●	800	生存最終確認日
■		810	死亡日	
●		820	生存状況	1 生存 2 死亡
●		830	生存確認調査方法	10 来院情報 20 死亡退院情報 30 全国がん登録情報 40 役場照会 50 他施設照会 60 本人・家族照会 80 その他 99 不明
◇		840	全国がん登録情報取得日	
◇		850	死因情報（全国がん登録）	
◇		860	追跡期間	
◇		870	最新生存確認調査対象日	
◇		880	最新生存確認調査実施日	
管理情報	◇	899	生存状況情報（テキスト）	
	◇	910	紹介元施設	
	◇	911	紹介先施設	
	◇	919	紹介状況テキスト	
	◇	920	全国がん登録届出状況	
	◇	921	全国がん登録最新届出日	
	◇	922	全国がん登録届出責任者	
	◇	930	登録日	
	◇	931	登録者	
	◇	940	最新修正日	

大項目	項目区分	項目番号	項目名	分類方法
管理情報	◇	941	最新修正者	
	◇	950	最新住所	
	◇	951	最新郵便番号	
	◇	952	最新住所更新日	
	◇	970	診療科情報 (テキスト)	
	◇	971	主治医情報 (テキスト)	
	◇	989	管理情報 (テキスト)	
	◇	999	全般情報 (テキスト)	

*TNM 分類は亜分類コードあり

表 1-2 院内がん登録集計 部位分類コード表

本集計の部位分類は、以下のコード分類に従っている。

部位	第 1 段階 ICD-O-3/形態コード	第 2 段階 ICD-O-3/局在コード
口腔・咽頭		C00-C14
食道		C15
胃		C16
結腸		C18
直腸		C19-C20
大腸		C18-C20
肝臓		C22
胆嚢・胆管		C23-C24
膵臓		C25
喉頭		C32
肺		C33-C34
骨・軟部組織		C40-C41,C47,C49
皮膚（黒色腫を含む）		C44
乳房		C50
子宮頸部		C53
子宮体部		C54
子宮		C55
卵巣		C56
前立腺		C61
膀胱		C67
腎・他の尿路		C64-C66,C68
脳・中枢神経系		C700,C71,C722-C729,C751-C753
甲状腺		C73
悪性リンパ腫	959-972、974-975	
多発性骨髄腫	973,976	
白血病	980-994	
その他の造血器	995-998,999	C421
その他		第 1 段階、第 2 段階で変換された以外の症例

表 1-3 主要部位分類コード表

「年次推移 15. 登録数 主要部位別登録数の推移（グラフ）」は、以下のコード分類に従っている。

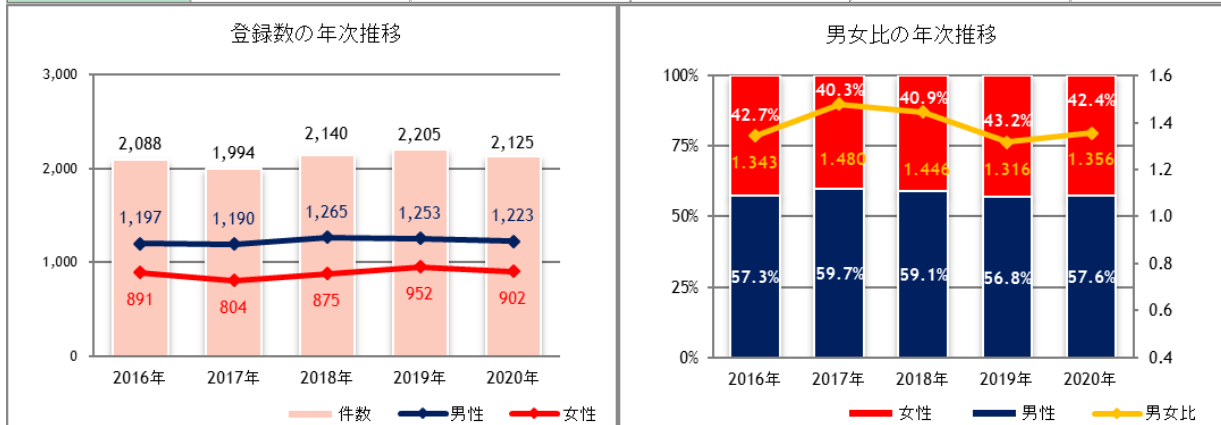
部位名	ICD-O-3 局在コード	部位名	ICD-O-3 局在コード
口腔・咽頭・喉頭	C00-C14、C32	子宮頸部	C53
肺	C33-C34	子宮体部	C54
甲状腺	C73	卵巣	C56
食道	C15	膀胱	C67
胃	C16	腎・他の尿路	C64-C66,C68
結腸	C18	前立腺	C61
直腸	C19-C20	骨・軟部組織	C40-C41、C47、C49
肝臓	C22	皮膚	C44
胆嚢・胆管	C23-C24	脳・中枢神経系	C700,C71,C722-C729,C751-C753
膵臓	C25	造血系	形態コード：959-998、または C421
乳房	C50		

最新のがん統計（2020年）

1. 年次推移と部位別登録数

1-1. 登録数の年次推移

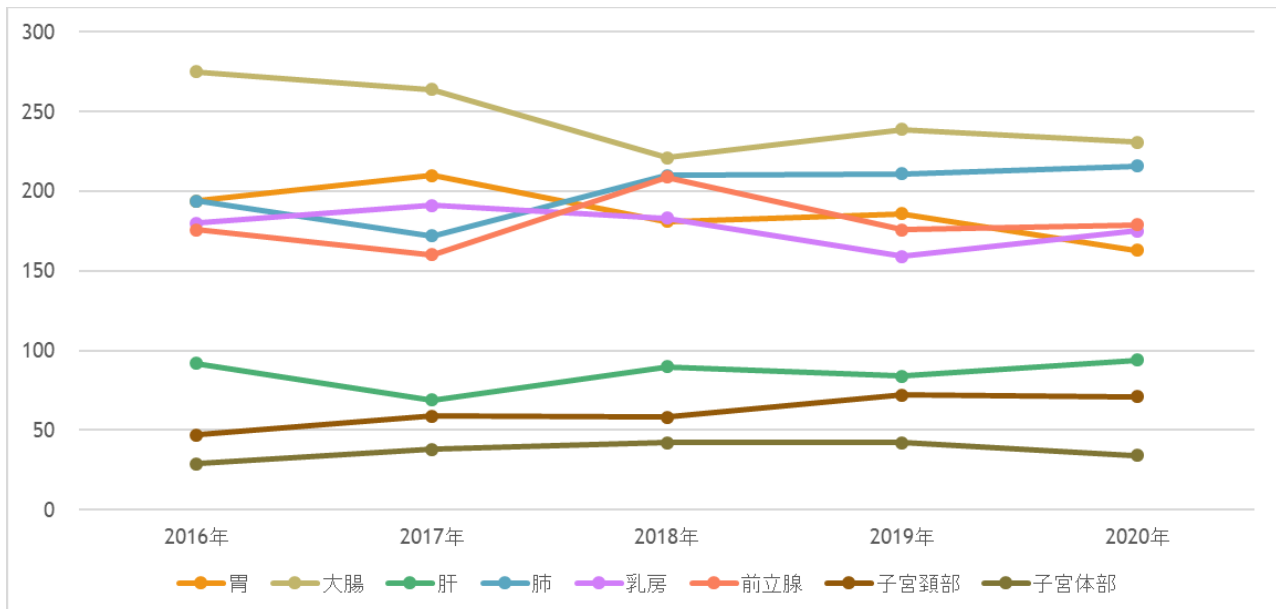
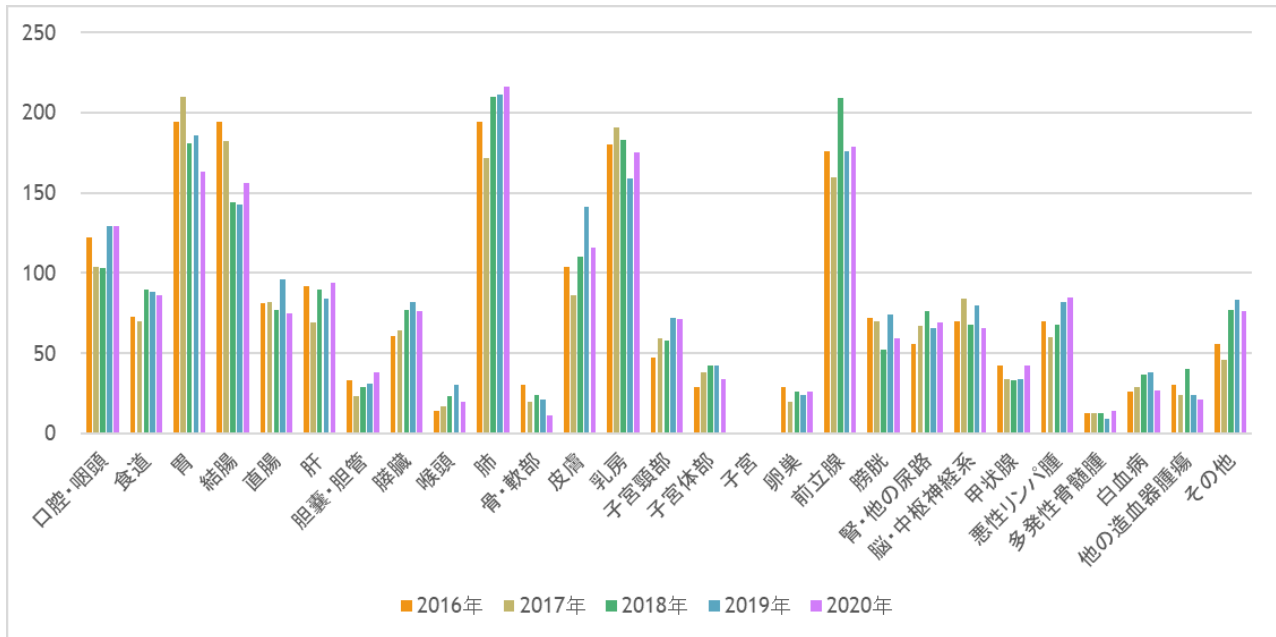
診断年	2016年		2017年		2018年		2019年		2020年	
【症例区分8.80を含む】	件数	(%)	件数	(%)	件数	(%)	件数	(%)	件数	(%)
全体	2,134		2,055		2,197		2,258		2,190	
男性	1,219	(57.1%)	1,227	(59.7%)	1,306	(59.4%)	1,286	(57.0%)	1,255	(57.3%)
女性	915	(75.1%)	828	(67.5%)	891	(40.6%)	972	(43.0%)	935	(42.7%)
【症例区分8.80を除く】	件数	(%)	件数	(%)	件数	(%)	件数	(%)	件数	(%)
全体	2,088		1,994		2,140		2,205		2,125	
男性	1,197	(57.3%)	1,190	(59.7%)	1,265	(59.1%)	1,253	(56.8%)	1,223	(57.6%)
女性	891	(74.4%)	804	(67.6%)	875	(40.9%)	952	(43.2%)	902	(42.4%)
男女比	1.343		1.480		1.446		1.316		1.356	



1-2. 登録数の年次推移（部位別）【症例区分 80：その他を除く】

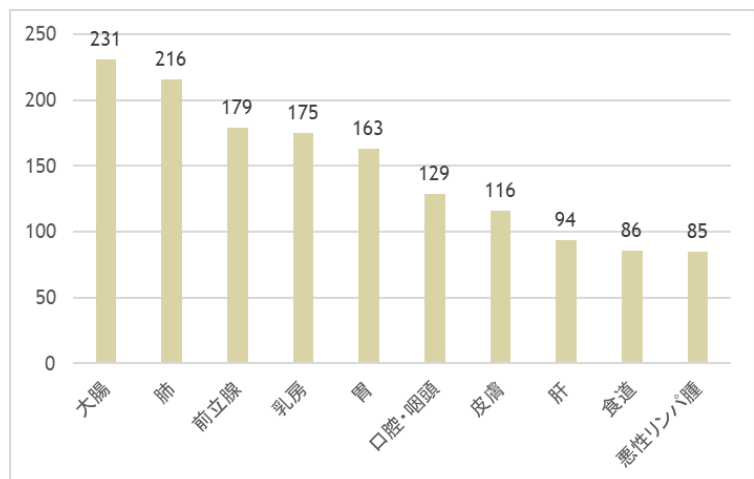
診断年	2016年		2017年		2018年		2019年		2020年	
口腔・咽頭	122	(5.8%)	104	(5.2%)	103	(4.8%)	129	(5.9%)	129	(6.1%)
食道	73	(3.5%)	70	(3.5%)	90	(4.2%)	88	(4.0%)	86	(4.0%)
胃	194	(9.3%)	210	(10.5%)	181	(8.5%)	186	(8.4%)	163	(7.7%)
結腸	194	(9.3%)	182	(9.1%)	144	(6.7%)	143	(6.5%)	156	(7.3%)
直腸	81	(3.9%)	82	(4.1%)	77	(3.6%)	96	(4.4%)	75	(3.5%)
肝臓	92	(4.4%)	69	(3.5%)	90	(4.2%)	84	(3.8%)	94	(4.4%)
胆嚢・胆管	33	(1.6%)	23	(1.2%)	29	(1.4%)	31	(1.4%)	38	(1.8%)
膵臓	61	(2.9%)	64	(3.2%)	77	(3.6%)	82	(3.7%)	76	(3.6%)
喉頭	14	(0.7%)	17	(0.9%)	23	(1.1%)	30	(1.4%)	20	(0.9%)
肺	194	(9.3%)	172	(8.6%)	210	(9.8%)	211	(9.6%)	216	(10.2%)
骨・軟部	30	(1.4%)	20	(1.0%)	24	(1.1%)	21	(1.0%)	11	(0.5%)
皮膚(黒色腫を含む)	104	(5.0%)	86	(4.3%)	110	(5.1%)	141	(6.4%)	116	(5.5%)
乳房	180	(8.6%)	191	(9.6%)	183	(8.6%)	159	(7.2%)	175	(8.2%)
子宮頸部	47	(2.3%)	59	(3.0%)	58	(2.7%)	72	(3.3%)	71	(3.3%)
子宮体部	29	(1.4%)	38	(1.9%)	42	(2.0%)	42	(1.9%)	34	(1.6%)
子宮	0	--	0	--	0	--	0	--	(1~3)	--
卵巣	29	(1.4%)	20	(1.0%)	26	(1.2%)	24	(1.1%)	26	(1.2%)
前立腺	176	(8.4%)	160	(8.0%)	209	(9.8%)	176	(8.0%)	179	(8.4%)
膀胱	72	(3.4%)	70	(3.5%)	52	(2.4%)	74	(3.4%)	59	(2.8%)
腎・他の尿路	56	(2.7%)	67	(3.4%)	76	(3.6%)	66	(3.0%)	69	(3.2%)
脳・中枢神経系	70	(3.4%)	84	(4.2%)	68	(3.2%)	80	(3.6%)	66	(3.1%)
甲状腺	42	(2.0%)	34	(1.7%)	33	(1.5%)	34	(1.5%)	42	(2.0%)
悪性リンパ腫	70	(3.4%)	60	(3.0%)	68	(3.2%)	82	(3.7%)	85	(4.0%)
多発性骨髄腫	13	(0.6%)	13	(0.7%)	13	(0.6%)	(7~9)	--	14	(0.7%)
白血病	26	(1.2%)	29	(1.5%)	37	(1.7%)	38	(1.7%)	27	(1.3%)
他の造血器腫瘍	30	(1.4%)	24	(1.2%)	40	(1.9%)	24	(1.1%)	21	(1.0%)
その他	56	(2.7%)	46	(2.3%)	77	(3.6%)	83	(3.8%)	76	(3.6%)
合計	2,088		1,994		2,140		2,205		2,125	

1-3. 部位別登録数の年次推移



1-4. 集計登録数上位 10 部位 (2020 年症例)

順位	部位名	件数
1	大腸	231
2	肺	216
3	前立腺	179
4	乳房	175
5	胃	163
6	口腔・咽頭	129
7	皮膚	116
8	肝	94
9	食道	86
10	悪性リンパ腫	85



2. 症例区分

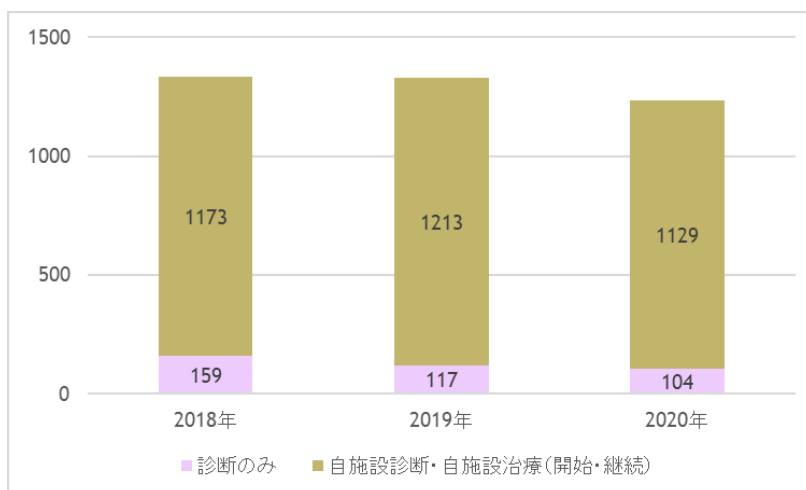
2-1. 症例区分

症例区分(症例区分80を含む)

	2018年		2019年		2020年	
	件数	(%)	件数	(%)	件数	(%)
診断のみ	159	(7.2%)	117	(5.2%)	104	(4.7%)
自施設診断・自施設治療 開始	1167	(53.1%)	1210	(53.6%)	1124	(51.3%)
自施設診断・自施設治療 継続	(4~6)	--	(1~3)	--	(4~6)	--
他施設診断・自施設治療 開始	579	(26.4%)	593	(26.3%)	580	(26.5%)
他施設診断・自施設治療 継続	65	(3.0%)	79	(3.5%)	56	(2.6%)
初回治療終了後	152	(6.9%)	205	(9.1%)	182	(8.3%)
その他	57	(2.6%)	53	(2.3%)	64	(2.9%)

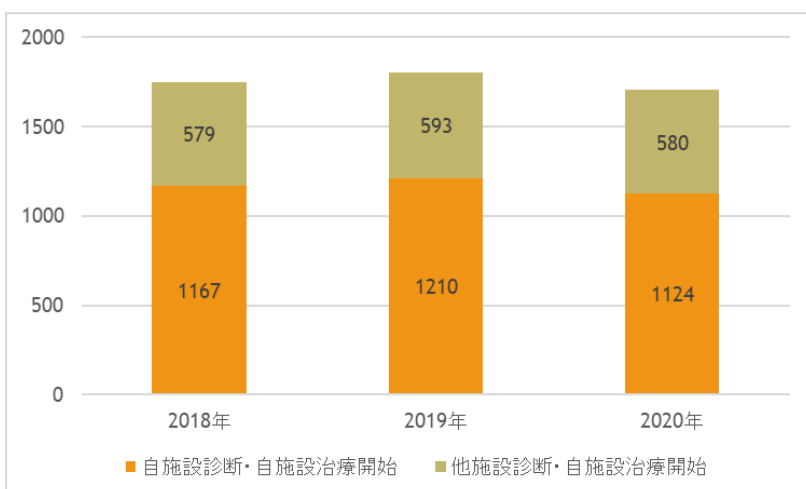
2-2. 自施設でがんと診断した症例の年次推移

(診断のみ、自施設診断・自施設治療開始、自施設診断・自施設治療継続)



2-3. 自施設初回治療開始症例の年次推移

(自施設診断・自施設治療開始、他施設診断・自施設治療開始)

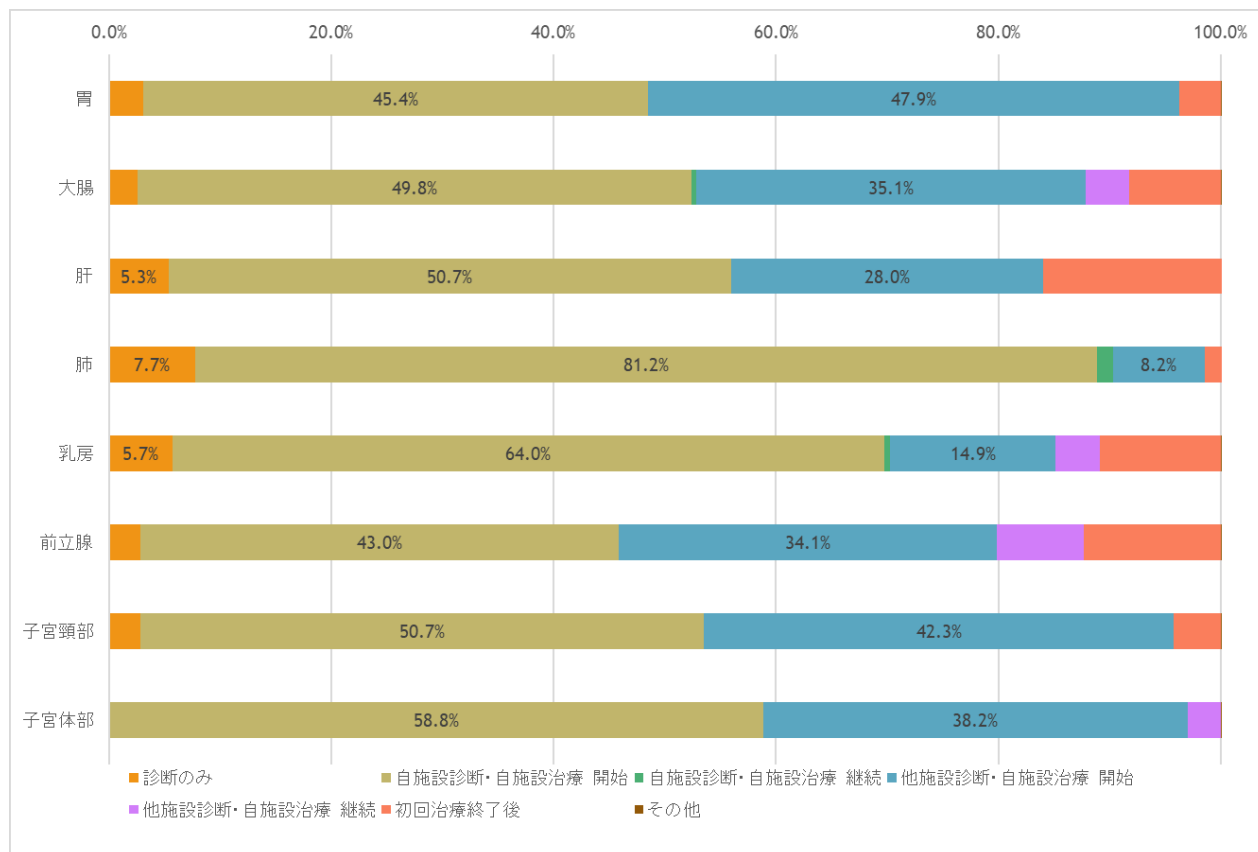


2-4.2020 年症例区分 部位別

	胃		大腸(結腸・直腸)		肝		肺	
	件数	(%)	件数	(%)	件数	(%)	件数	(%)
診断のみ	(4~6)	--	(4~6)	--	(4~6)	--	16	(7.4%)
自施設診断・自施設治療 開始	74	(45.4%)	115	(49.8%)	50	(53.2%)	168	(77.8%)
自施設診断・自施設治療 継続	0	--	(1~3)	--	0	--	(1~3)	--
他施設診断・自施設治療 開始	78	(47.9%)	81	(35.1%)	23	(30.3%)	17	(7.9%)
他施設診断・自施設治療 継続	0	--	(7~9)	--	0	(0.0%)	0	--
初回治療終了後	(4~6)	--	19	(14.4%)	15	(6.9%)	12	(5.6%)
その他	(4~6)	--	10	(8.8%)	(1~3)	--	(4~6)	--

	乳房		前立腺		子宮頸部		子宮体部	
	件数	(%)	件数	(%)	件数	(%)	件数	(%)
診断のみ	10	(5.7%)	(4~6)	--	(1~3)	--	0	--
自施設診断・自施設治療 開始	112	(64.0%)	77	(43.0%)	36	(50.7%)	20	(58.8%)
自施設診断・自施設治療 継続	(1~3)	--	0	--	0	--	0	--
他施設診断・自施設治療 開始	26	(14.9%)	61	(34.1%)	30	(42.3%)	13	(38.2%)
他施設診断・自施設治療 継続	(7~9)	--	14	(7.8%)	0	--	(1~3)	--
初回治療終了後	19	(10.9%)	22	(12.3%)	(1~3)	--	0	--
その他	(4~6)	--	(4~6)	--	(1~3)	--	(1~3)	--

症例区分 部位別の割合

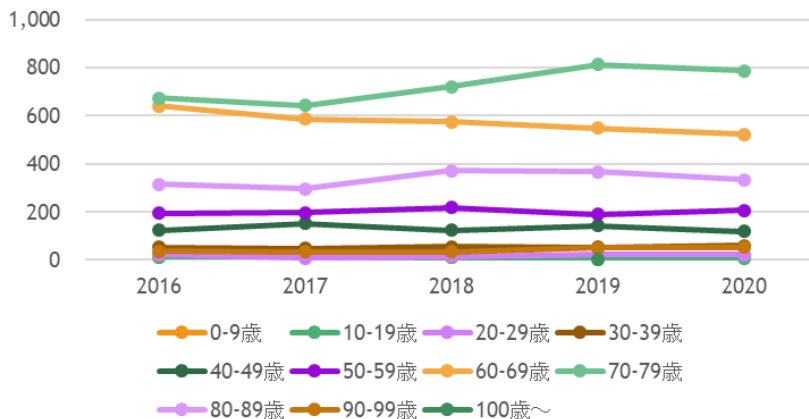


3. 年齢階級別

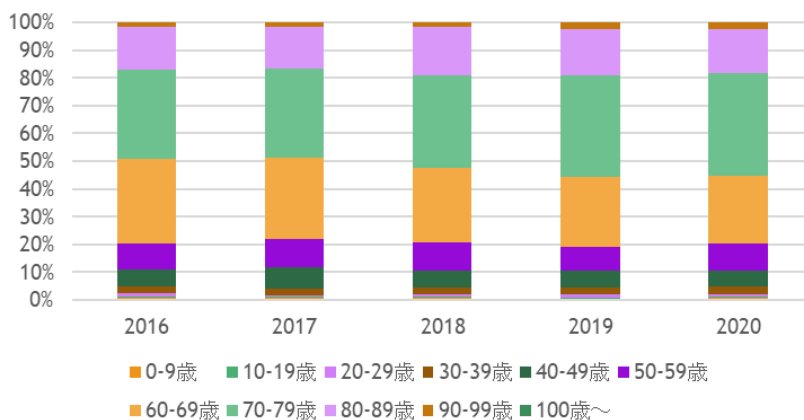
3-1. 年齢階級別 登録数の推移/登録割合の推移および比較【症例区分 80：その他を除く】

診断年	2016年		2017年		2018年		2019年		2020年	
	件数	(%)	件数	(%)	件数	(%)	件数	(%)	件数	(%)
0-9歳	14	(0.7%)	13	(0.7%)	14	(0.7%)	11	(0.5%)	15	(0.7%)
10-19歳	12	(0.6%)	13	(0.7%)	11	(0.5%)	(7-9)	--	(7-9)	--
20-29歳	22	(1.1%)	9	(0.5%)	16	(0.7%)	23	(1.0%)	23	(1.1%)
30-39歳	53	(2.5%)	49	(2.5%)	56	(2.6%)	53	(2.4%)	59	(2.8%)
40-49歳	125	(6.0%)	152	(7.6%)	125	(5.8%)	142	(6.4%)	118	(5.6%)
50-59歳	195	(9.3%)	198	(9.9%)	218	(10.2%)	189	(8.6%)	206	(9.7%)
60-69歳	641	(30.7%)	587	(29.4%)	574	(26.8%)	548	(24.9%)	522	(24.6%)
70-79歳	674	(32.3%)	642	(32.2%)	721	(33.7%)	812	(36.8%)	788	(37.1%)
80-89歳	315	(15.1%)	297	(14.9%)	372	(17.4%)	368	(16.7%)	334	(15.7%)
90-99歳	37	(1.8%)	34	(1.7%)	33	(1.5%)	51	(2.3%)	52	(2.4%)
100歳～	0	(0.0%)	0	(0.0%)	0	(0.0%)	(1-3)	--	0	(0.0%)
合計	2,088		1,994		2,140		2,205		2,125	

年齢階級別登録数の推移



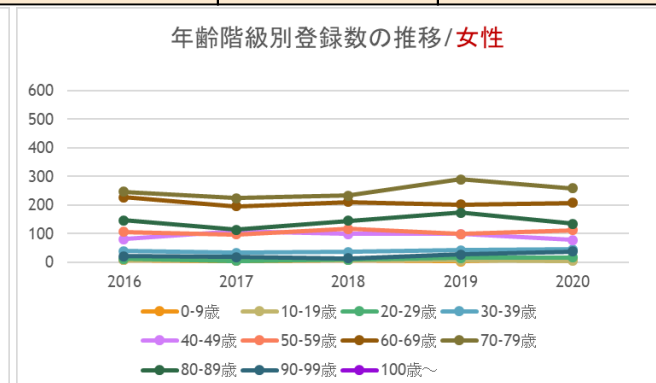
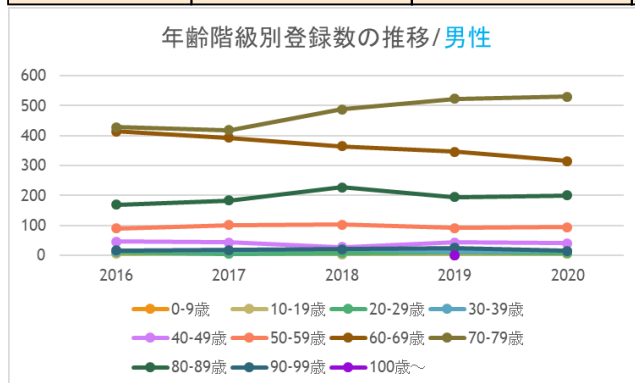
年齢階級別登録割合の推移



3-2.男女別 年齢階級別 登録数の推移/登録割合の推移および比較【症例区分 80：その他を除く】

診断年	2016年		2017年		2018年		2019年		2020年	
	件数	(%)	件数	(%)	件数	(%)	件数	(%)	件数	(%)
男性										
0-9歳	(7-9)	--	(7-9)	--	(7-9)	--	(7-9)	--	(4-6)	--
10-19歳	(4-6)	--	(4-6)	--	(1-3)	--	(1-3)	--	(4-6)	--
20-29歳	10	(0.8%)	(4-6)	--	(7-9)	--	(7-9)	--	(7-9)	--
30-39歳	14	(1.2%)	16	(1.3%)	20	(1.6%)	12	(1.0%)	14	(1.1%)
40-49歳	45	(3.8%)	43	(3.6%)	27	(2.1%)	43	(3.4%)	40	(3.3%)
50-59歳	89	(7.4%)	101	(8.5%)	102	(8.1%)	91	(7.3%)	94	(7.7%)
60-69歳	414	(34.6%)	392	(32.9%)	364	(28.8%)	346	(27.6%)	315	(25.8%)
70-79歳	428	(35.8%)	418	(35.1%)	488	(38.6%)	523	(41.7%)	530	(43.3%)
80-89歳	169	(14.1%)	183	(15.4%)	227	(17.9%)	195	(15.6%)	200	(16.4%)
90-99歳	16	(1.3%)	17	(1.4%)	20	(1.6%)	24	(1.9%)	15	(1.2%)
100歳～	0	(0.0%)	0	(0.0%)	0	(0.0%)	(1-3)	--	0	(0.0%)
合計	1,197		1,190		1,265		1,253		1,223	

診断年	2016年		2017年		2018年		2019年		2020年	
	件数	(%)	件数	(%)	件数	(%)	件数	(%)	件数	(%)
女性										
0-9歳	(7-9)	--	(4-6)	--	(7-9)	--	(1-3)	--	11	(1.2%)
10-19歳	(7-9)	--	(7-9)	--	(7-9)	--	(4-6)	--	(4-6)	--
20-29歳	12	(1.3%)	(4-6)	--	(7-9)	--	14	(1.5%)	16	(1.8%)
30-39歳	39	(4.4%)	33	(4.1%)	36	(4.1%)	41	(4.3%)	45	(5.0%)
40-49歳	80	(9.0%)	109	(13.6%)	98	(11.2%)	99	(10.4%)	78	(8.6%)
50-59歳	106	(11.9%)	97	(12.1%)	116	(13.3%)	98	(10.3%)	112	(12.4%)
60-69歳	227	(25.5%)	195	(24.3%)	210	(24.0%)	202	(21.2%)	207	(22.9%)
70-79歳	246	(27.6%)	224	(27.9%)	233	(26.6%)	289	(30.4%)	258	(28.6%)
80-89歳	146	(16.4%)	114	(14.2%)	145	(16.6%)	173	(18.2%)	134	(14.9%)
90-99歳	21	(2.4%)	17	(2.1%)	13	(1.5%)	27	(2.8%)	37	(4.1%)
100歳～	0	(0.0%)	0	(0.0%)	0	(0.0%)	0	(0.0%)	0	(0.0%)
合計	891		804		875		952		902	



4. 診断時住所別

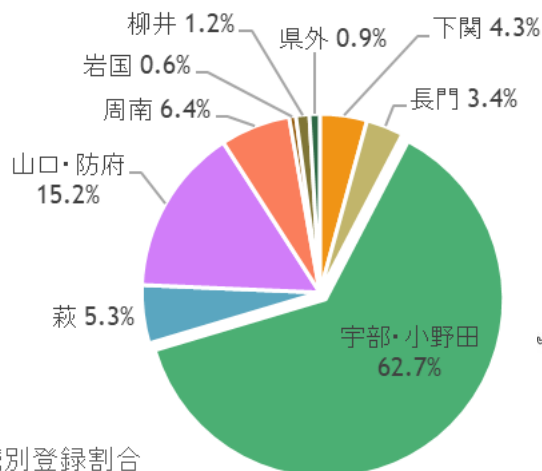
4-1. 診断時住所別（2020年症例 症例区分 80：その他を除く）

医療圏	登録数		市群・県外	町村	登録数	
	件数	登録割合 (%)			件数	(%)
下関	91	(4.3%)	下関市		91	(4.3%)
長門	72	(3.4%)	長門市		72	(3.4%)
宇部・小野田	1,333	(62.7%)	山陽小野田市		255	(12.0%)
			美祢市		88	(4.1%)
			宇部市		990	(46.6%)
萩	112	(5.3%)	萩市		102	(4.8%)
			阿武郡	阿武町	10	(0.5%)
山口・防府	323	(15.2%)	山口市		239	(11.2%)
			防府市		84	(4.0%)
周南	135	(6.4%)	周南市		75	(3.5%)
			下松市		18	(0.8%)
			光市		42	(2.0%)
岩国	13	(0.6%)	岩国市		12	(0.6%)
			玖珂郡	和木町	(1-3)	--
柳井	26	(1.2%)	柳井市		(4-6)	--
			熊毛郡		15	(0.7%)
			上関町			
			田布施町			
県外	20	(0.9%)	平生町		(4-6)	--
			大島郡	周防大島町		
合計(全登録数)					2,125	

担当医療圏

全登録数に占める担当医療圏の登録数割合
(担当医療圏登録数/全登録数)

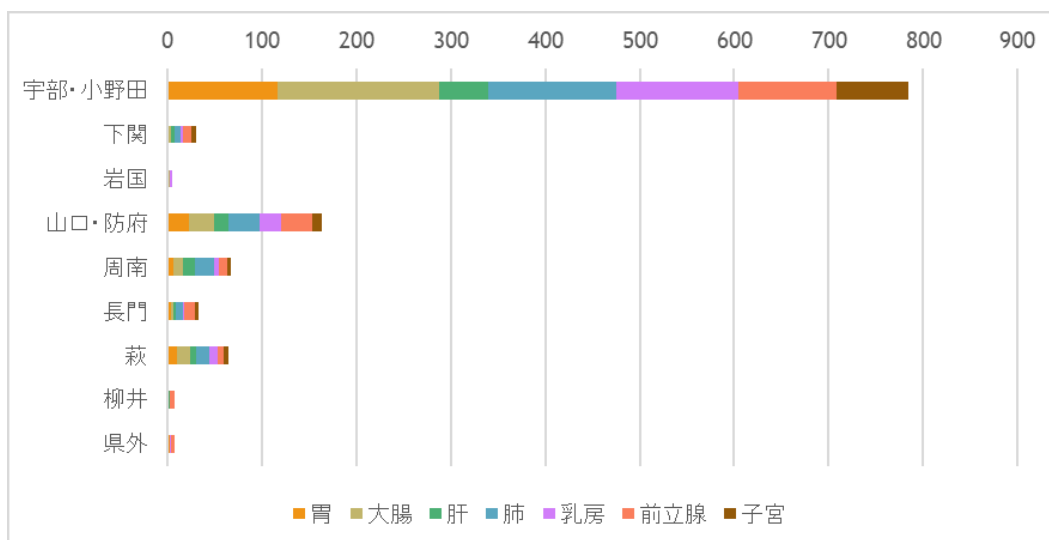
99.1%



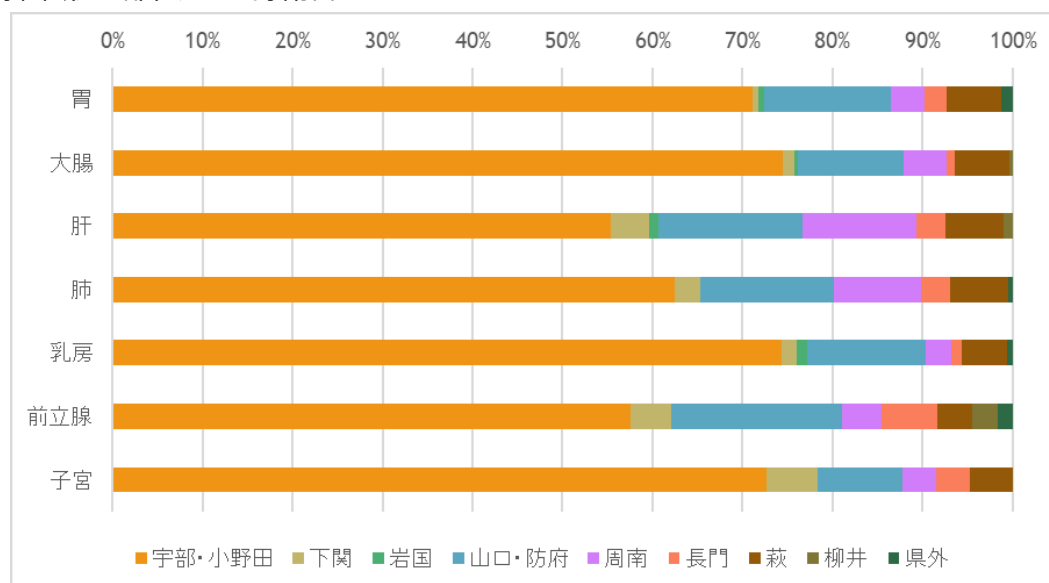
■ 下関 ■ 長門 ■ 宇部・小野田 ■ 萩 ■ 山口・防府 ■ 周南 ■ 岩国 ■ 柳井 ■ 県外

4-2.医療圏域別 部位別登録数（2020年症例 症例区分80：その他を除く）

医療圏	胃	大腸	肝	肺	乳房	前立腺	子宮	7部位合計
宇部・小野田	116	172	52	135	130	103	77	785
下関	(1~3)	(1~3)	(4~6)	(4~6)	(1~3)	(7~9)	(4~6)	31
岩国	(1~3)	(1~3)	(1~3)	0	(1~3)	0	0	5
山口・防府	23	27	15	32	23	34	10	164
周南	(4~6)	11	12	21	(4~6)	(7~9)	(4~6)	67
長門	(4~6)	(1~3)	(1~3)	(7~9)	(1~3)	11	(4~6)	33
萩	10	14	(4~6)	14	(7~9)	(7~9)	(4~6)	65
柳井	0	(1~3)	(1~3)	0	0	(4~6)	0	7
県外	(1~3)	0	0	(1~3)	(1~3)	(1~3)	0	7
部位別合計	163	231	94	216	175	179	106	1164
部位別登録数に占める 担当医療圏の 登録割合 (担当医療圏登録数/登録数)	98.8%	100.0%	100.0%	99.5%	99.4%	98.3%	100.0%	99.4%



4-3.医療圏域別 部位別 登録割合



5. 来院経路別

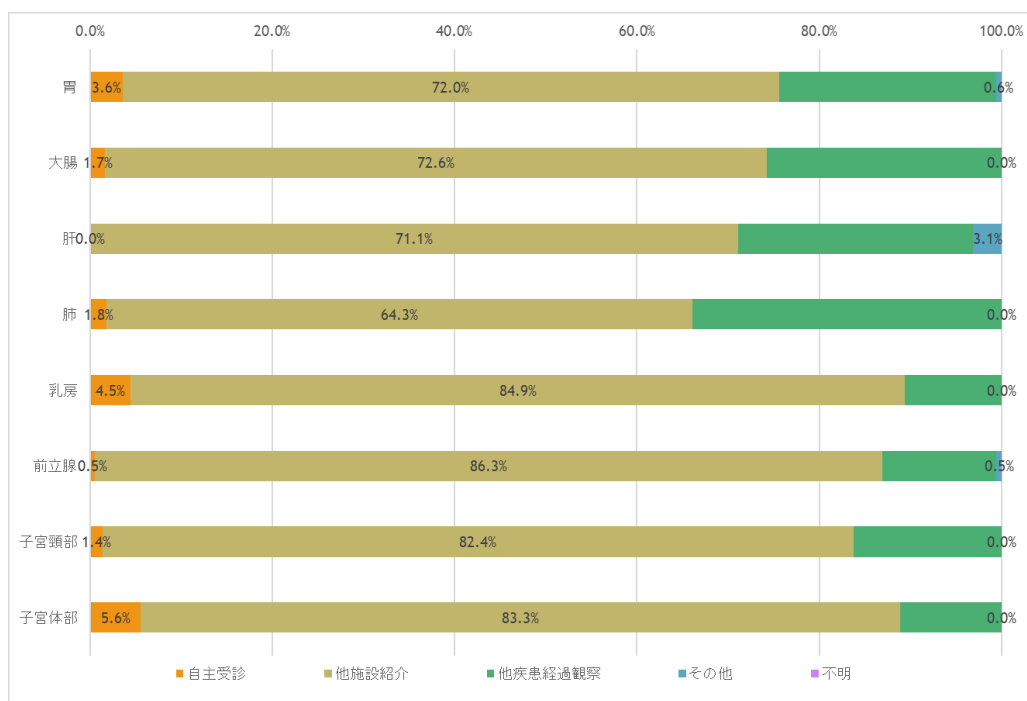
5-1. 来院経路別（2020年症例 症例区分 80：その他も含め集計）

	2018年		2019年		2020年	
	件数	(%)	件数	(%)	件数	(%)
自主受診	71	(3.2%)	66	(2.9%)	48	(2.2%)
他施設紹介	1761	(80.2%)	1723	(76.3%)	1685	(76.9%)
他疾患経過観察	357	(16.2%)	462	(20.5%)	449	(20.5%)
その他	(7~9)	--	(7~9)	--	(7~9)	--
不明	(1~3)	--	0	--	0	--

5-2. 来院経路 部位別

	胃		大腸(結腸・直腸)		肝		肺	
	件数	(%)	件数	(%)	件数	(%)	件数	(%)
自主受診	(4~6)	--	(4~6)	--	0	--	(4~6)	--
他施設紹介	121	(72.0%)	175	(72.6%)	69	(71.1%)	142	(64.3%)
他疾患経過観察	40	(23.8%)	62	(25.7%)	25	(25.8%)	75	(33.9%)
その他	(1~3)	--	0	--	(1~3)	--	0	--
不明	0	--	0	--	0	--	0	--

	乳房		前立腺		子宮頸部		子宮体部	
	件数	(%)	件数	(%)	件数	(%)	件数	(%)
自主受診	(7~9)	--	(1~3)	--	(1~3)	--	(1~3)	--
他施設紹介	152	(84.9%)	158	(86.3%)	61	(82.4%)	30	(83.3%)
他疾患経過観察	19	(10.6%)	23	(12.6%)	12	(16.2%)	(4~6)	--
その他	0	--	(1~3)	--	0	--	0	--
不明	0	--	0	--	0	--	0	--



6. 発見経緯

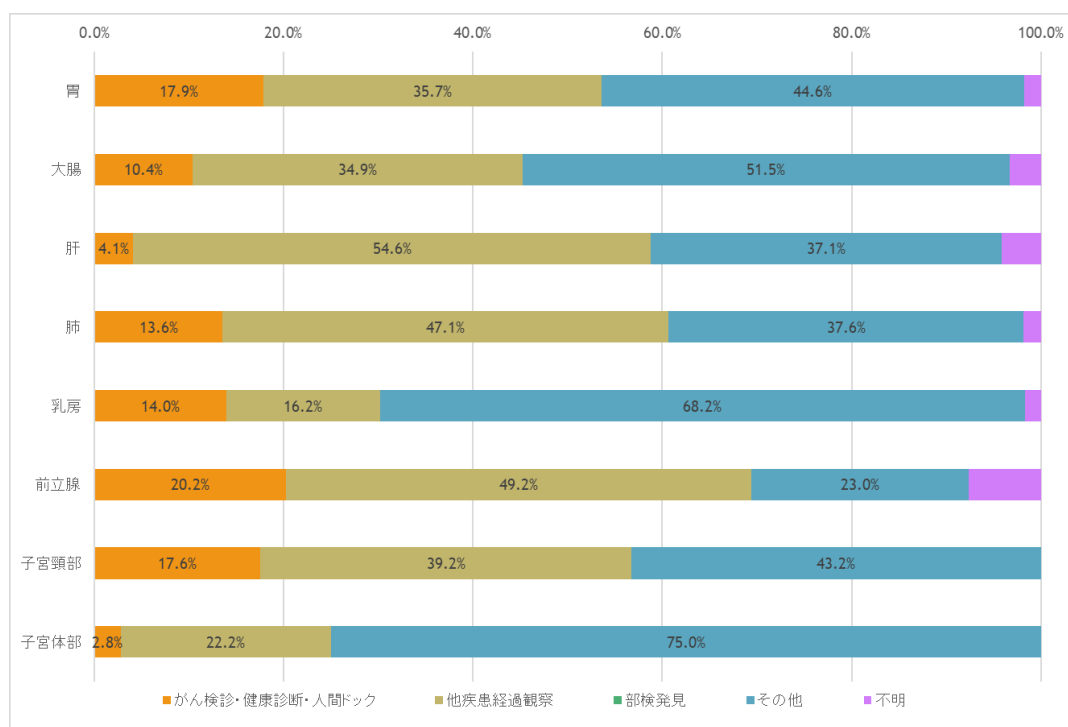
6-1. 発見経緯 (2020年症例 症例区分 80 : その他も含め集計)

	2018年		2019年		2020年	
	件数	(%)	件数	(%)	件数	(%)
がん検診・健康診断・人間ドック	325	(14.8%)	256	(11.3%)	218	(10.0%)
他疾患経過観察	795	(36.2%)	831	(36.8%)	790	(36.1%)
部検発見	0	--	(1~3)	--	0	--
その他	996	(45.3%)	1088	(48.2%)	1117	(51.0%)
不明	81	(3.7%)	82	(3.6%)	65	(3.0%)

6-2. 発見経緯 部位別

	胃		大腸(結腸・直腸)		肝		肺	
	件数	(%)	件数	(%)	件数	(%)	件数	(%)
がん検診・健康診断・人間ドック	30	(17.9%)	25	(10.4%)	(4~6)	--	30	(13.6%)
他疾患経過観察	60	(35.7%)	84	(34.9%)	53	(54.6%)	104	(47.1%)
部検発見	0	--	0	--	0	--	0	--
その他	75	(44.6%)	124	(51.5%)	36	(37.1%)	83	(37.6%)
不明	(1~3)	--	(7~9)	--	(4~6)	--	(4~6)	--

	乳房		前立腺		子宮頸部		子宮体部	
	件数	(%)	件数	(%)	件数	(%)	件数	(%)
がん検診・健康診断・人間ドック	25	(14.0%)	37	(20.2%)	13	(17.6%)	(1~3)	--
他疾患経過観察	29	(16.2%)	90	(49.2%)	29	(39.2%)	(7~9)	--
部検発見	0	--	0	--	0	--	0	--
その他	122	(68.2%)	42	(23.0%)	32	(43.2%)	27	(75.0%)
不明	(1~3)	--	14	(7.7%)	0	--	0	--



7. 部位別：胃

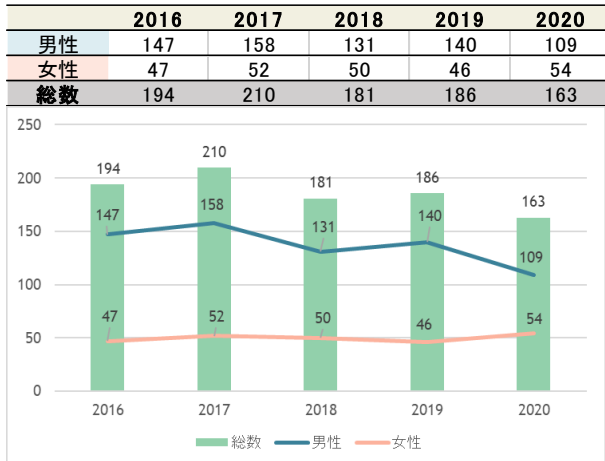
◆登録数について

当院で診断または治療が行われた症例の推移を表し、「症例区分 80：その他」は除外した件数です。

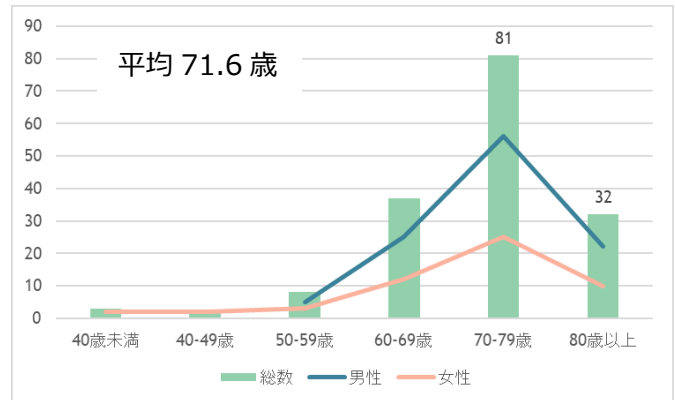
◆ステージ（病期）別登録数について

当院で初回治療を開始した症例について、各種がんのステージを国際的な取り決めである UICC TNM 分類を用いて集計しています。※自施設責任症例のみ集計（治療施設：「2 自施設で初回治療開始」、「3 他施設で初回治療開始後に自施設に受診して初回治療を継続」）

1. 登録数の年次推移

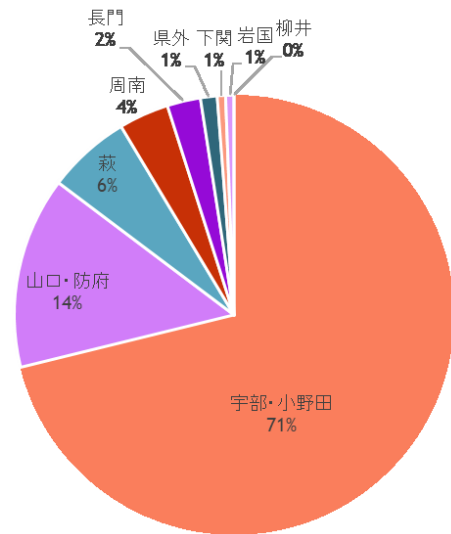


2. 年齢



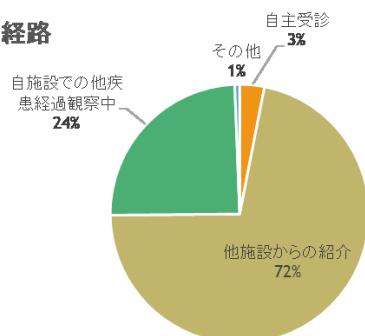
3. 診断時住所

	医療圏	件数
1	宇部・小野田	116
2	山口・防府	23
3	萩	10
4	周南	4~6
5	長門	4~6
6	下関	1~3
7	岩国	1~3
8	柳井	0
	県外	1~3
合計		163

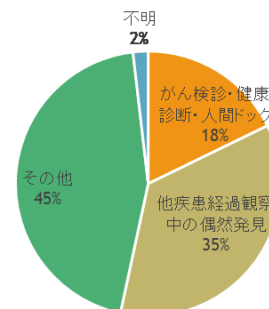


4. 来院経路と発見経緯

来院経路

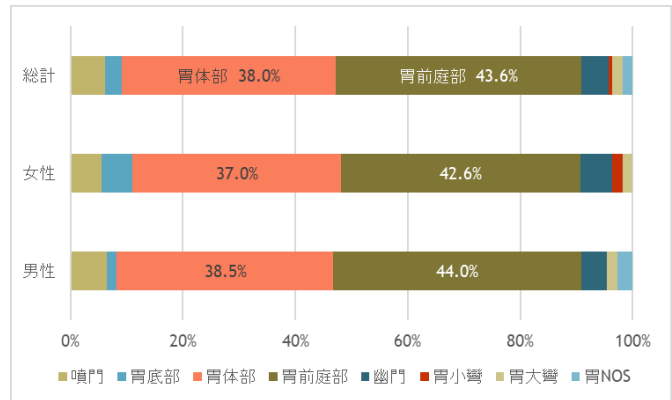


見経緯

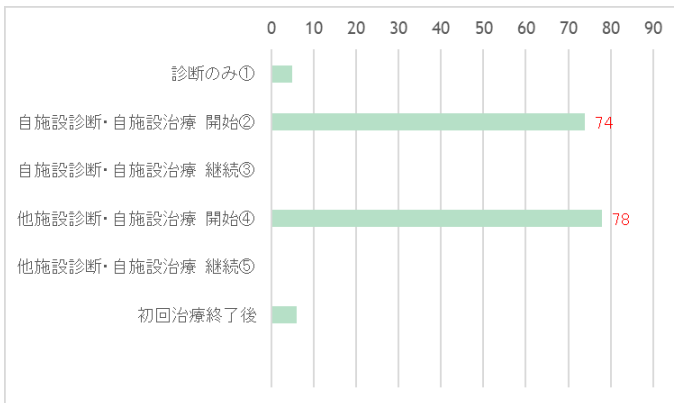


5.詳細部位

コード	部位名	男性	女性	総数
C16.0	噴門	7~9	1~3	10
C16.1	胃底部	1~3	1~3	4~6
C16.2	胃体部	42	20	62
C16.3	胃前庭部	48	23	71
C16.4	幽門	4~6	1~3	7~9
C16.5	胃小彎	0	1~3	1~3
C16.6	胃大彎	1~3	1~3	1~3
C16.9	胃NOS	1~3	0	1~3
合計		109	54	163



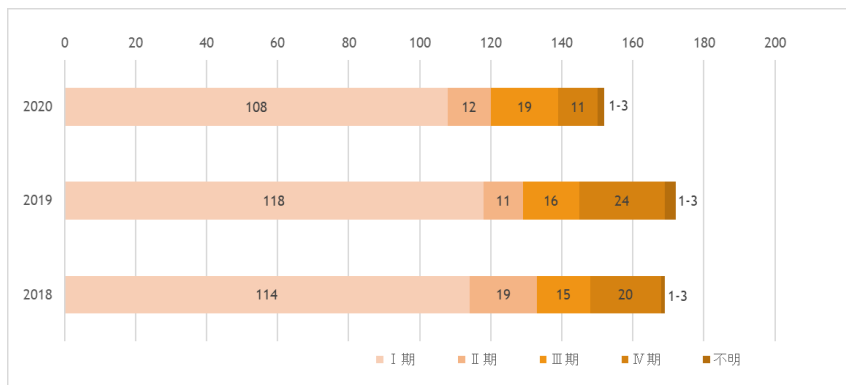
6.症例区分



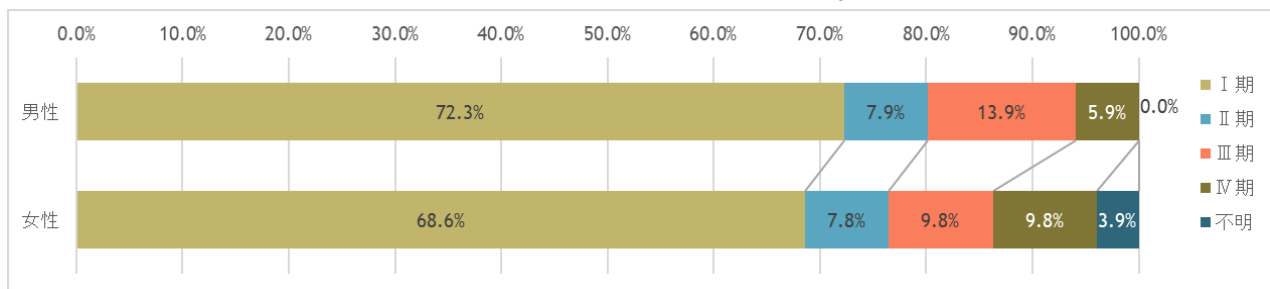
◆病期分類対象

自施設初回治療開始例 ②+④ 152件 93.3%

7.UICC TNM 総合ステージ別 登録数の年次推移

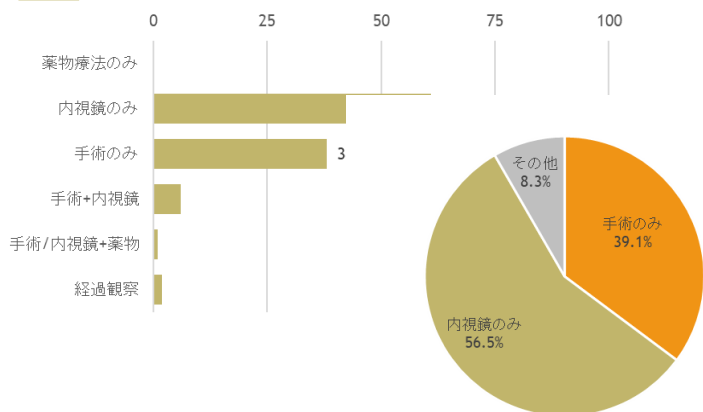


8.UICC TNM 総合ステージ別 男女別 登録割合 (2020年症例)

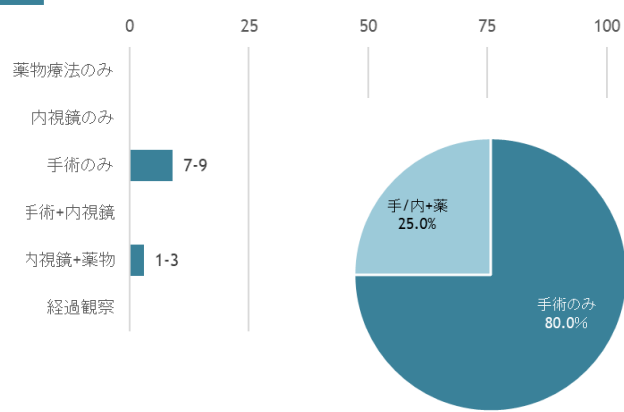


9.UICC TNM 総合ステージ別 治療件数

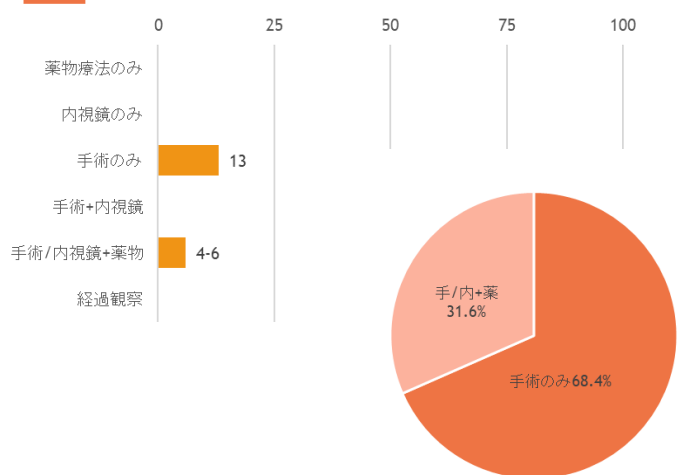
I 期



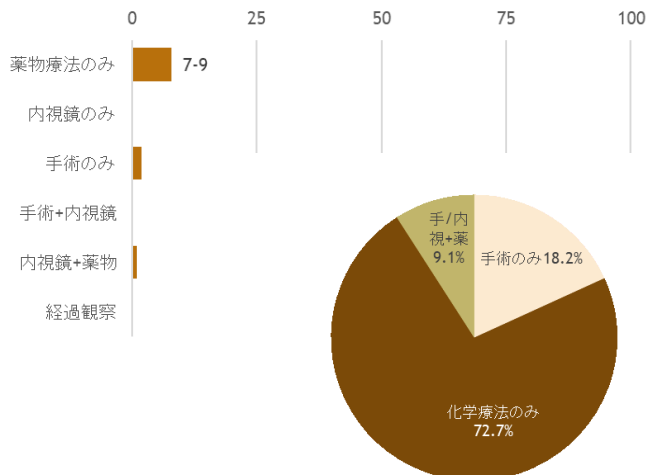
II 期



III 期



IV 期



7. 部位別：大腸（結腸・直腸）

◆登録数について

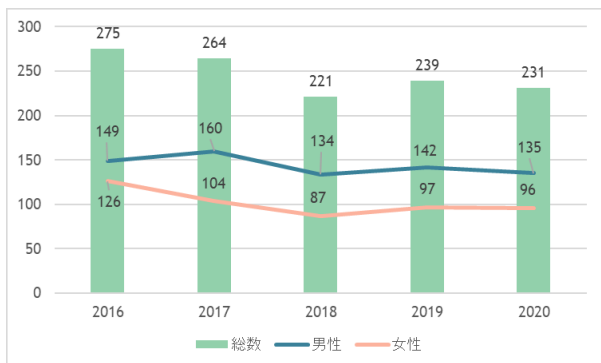
当院で診断または治療が行われた症例の推移を表し、「症例区分 80：その他」は除外した件数です。

◆ステージ（病期）別登録数について

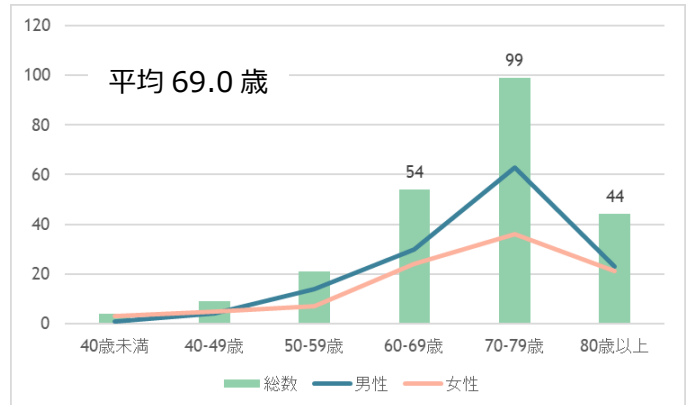
当院で初回治療を開始した症例について、各種がんのステージを国際的な取り決めである UICC TNM 分類を用いて集計しています。※自施設責任症例のみ集計（治療施設：「2 自施設で初回治療開始」、「3 他施設で初回治療開始後に自施設に受診して初回治療を継続」）

1. 登録数の年次推移

	2016	2017	2018	2019	2020
男性	149	160	134	142	135
女性	126	104	87	97	96
総数	275	264	221	239	231

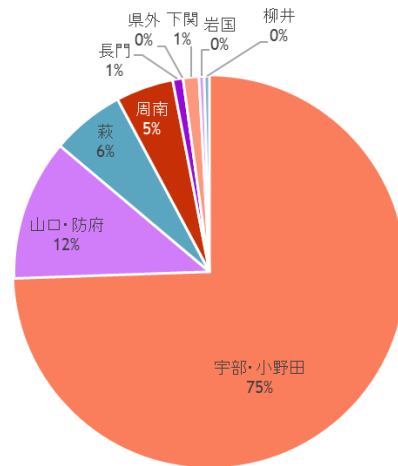


2. 年齢



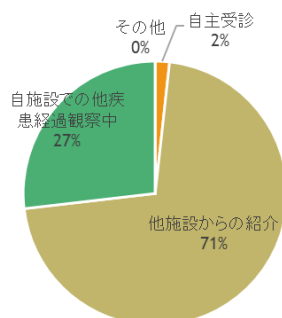
3. 診断時住所

	医療圏	件数
1	宇部・小野田	172
2	山口・防府	27
3	萩	14
4	周南	11
5	長門	1~3
6	下関	1~3
7	岩国	1~3
8	柳井	1~3
	県外	0
合計		231

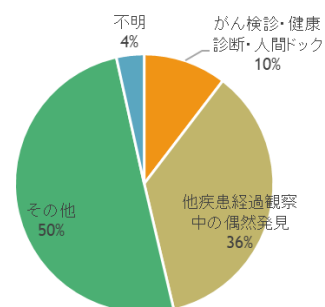


4. 来院経路と発見経緯

来院経路

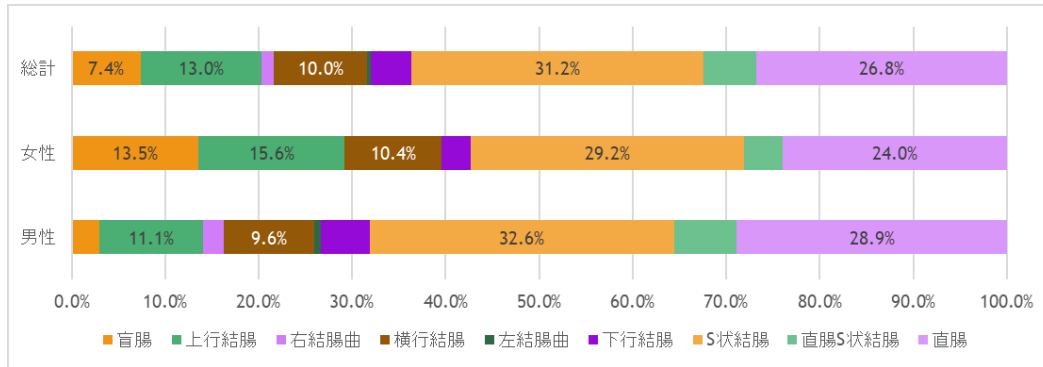


発見経緯

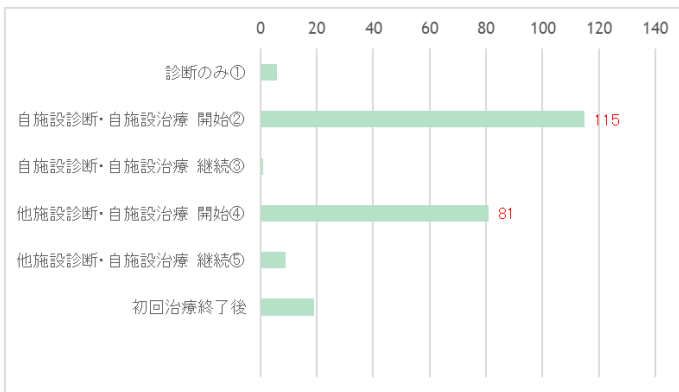


5.詳細部位

コード	部位名	男性	女性	総数	コード	部位名	男性	女性	総数
C18.0	盲腸	4~6	13	17	C18.8	境界部病巣	0	0	0
C18.1	虫垂	0	0	0	C18.9	詳細部位不明	0	0	0
C18.2	上行結腸	15	15	30	C19.9	直腸S状結腸	7~9	4~6	13
C18.3	右結腸曲	1~3	0	1~3	C20.9	直腸	39	23	62
C18.4	横行結腸	13	10	23					
C18.5	左結腸曲	1~3	0	1~3					
C18.6	下行結腸	7~9	1~3	10					
C18.7	S状結腸	44	28	72					
				合計			135	96	231



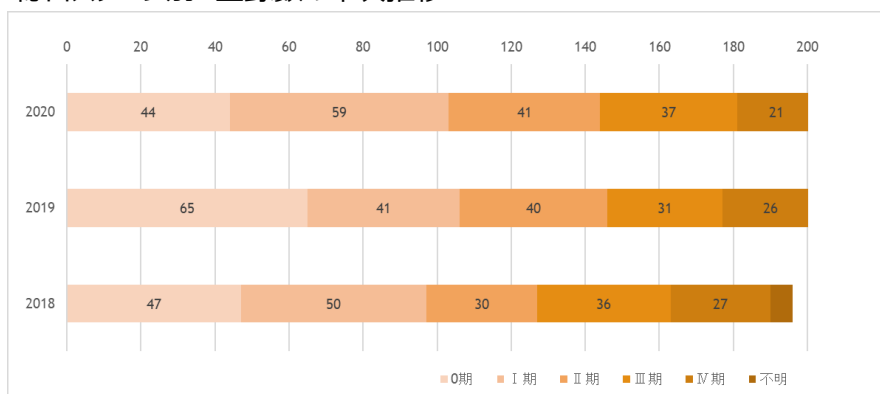
6.症例区分



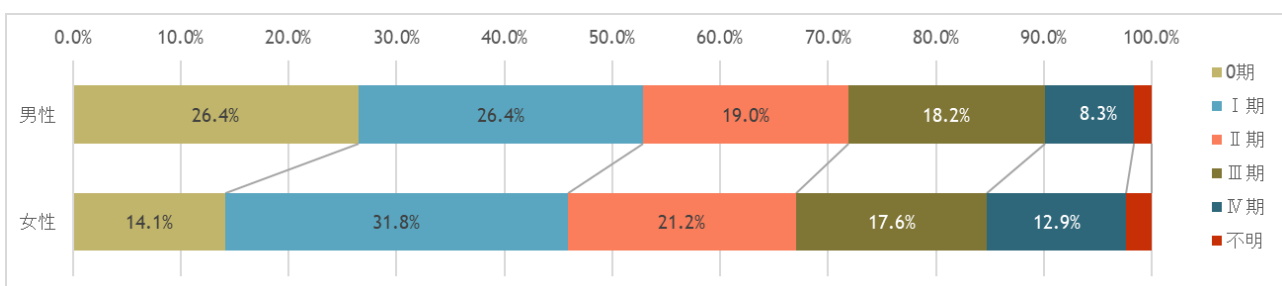
◆病期分類対象

自施設初回治療開始例 ②+④ 196件 84.8%

7.UICC TNM 総合ステージ別 登録数の年次推移

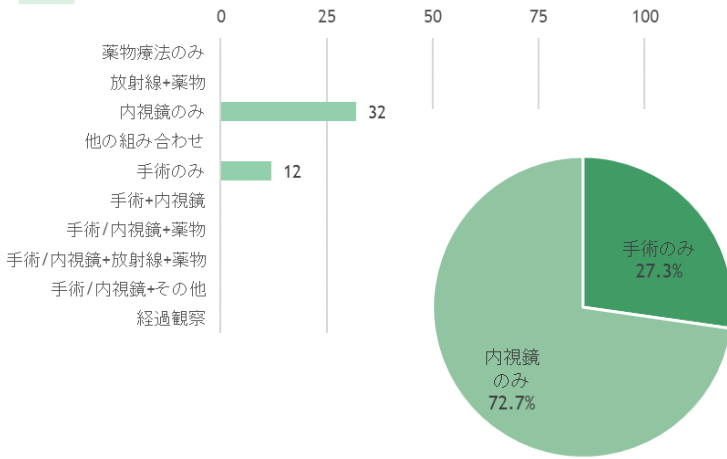


8.UICC TNM 総合ステージ別 男女別 登録割合 (2020年症例)

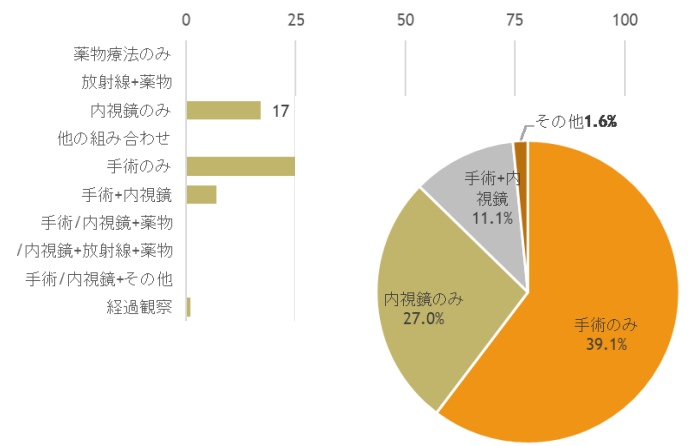


9.UICC TNM 総合ステージ別 治療件数

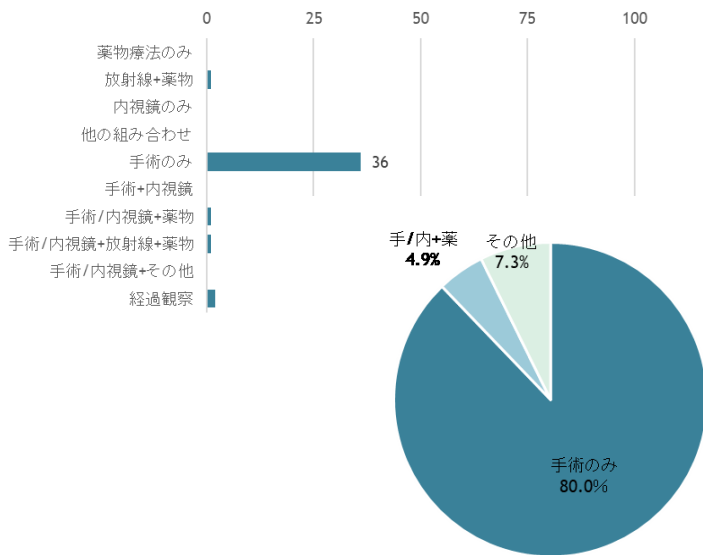
0期



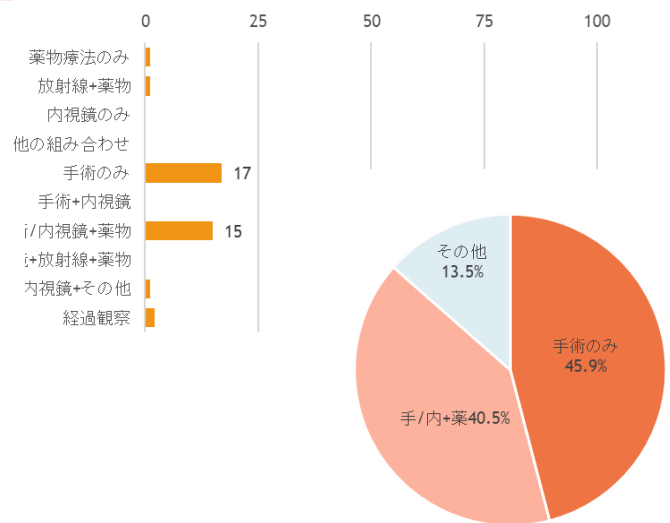
I期



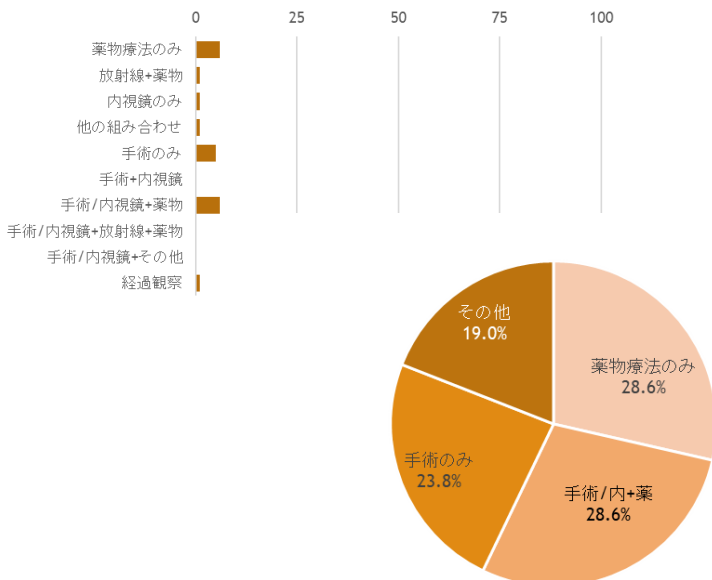
II期



III期



IV期



7. 部位別：肝（肝内胆管）

◆登録数について

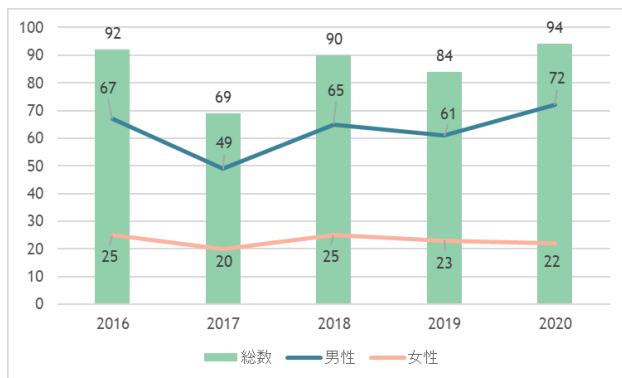
当院で診断または治療が行われた症例の推移を表し、「症例区分 80：その他」は除外した件数です。

◆ステージ（病期）別登録数について

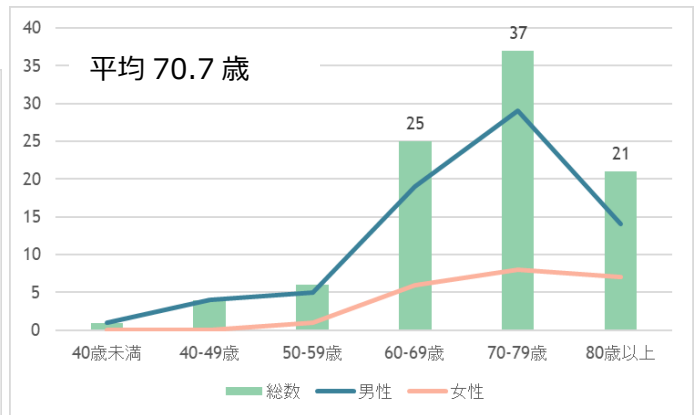
当院で初回治療を開始した症例について、各種がんのステージを国際的な取り決めである UICC TNM 分類を用いて集計しています。※自施設責任症例のみ集計（治療施設：「2 自施設で初回治療開始」、「3 他施設で初回治療開始後に自施設に受診して初回治療を継続」）

1.登録数の年次推移

	2016	2017	2018	2019	2020
男性	67	49	65	61	72
女性	25	20	25	23	22
総数	92	69	90	84	94

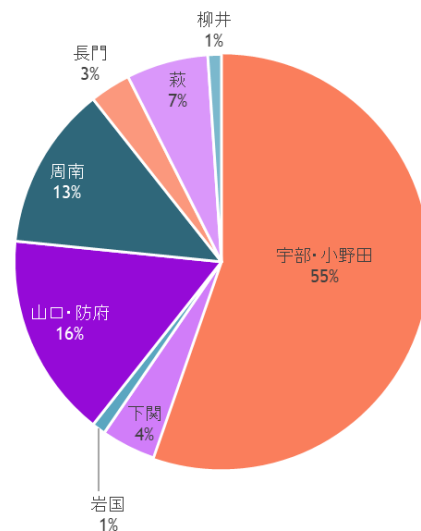


2.年齢



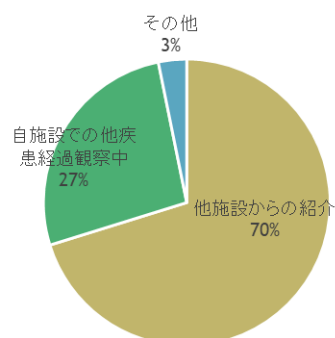
3.診断時住所

	医療圏	件数
1	宇部・小野田	52
2	山口・防府	15
3	周南	12
4	萩	4~6
5	下関	4~6
6	長門	1~3
7	岩国	1~3
8	柳井	1~3
	県外	0
合計		94

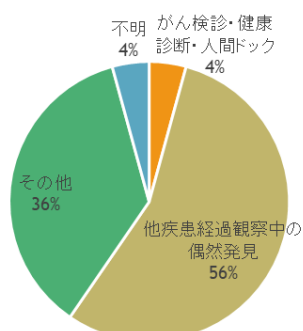


4.来院経路と発見経緯

来院経路

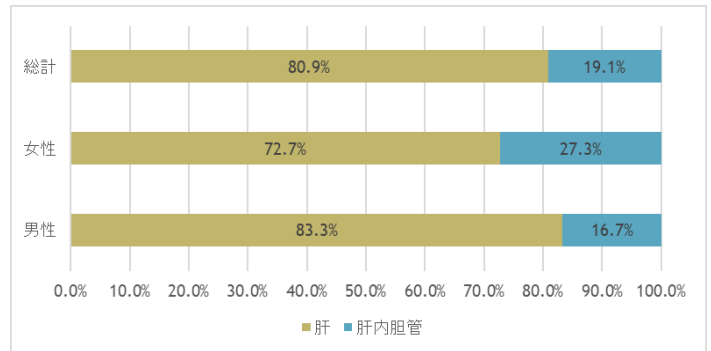


発見経緯

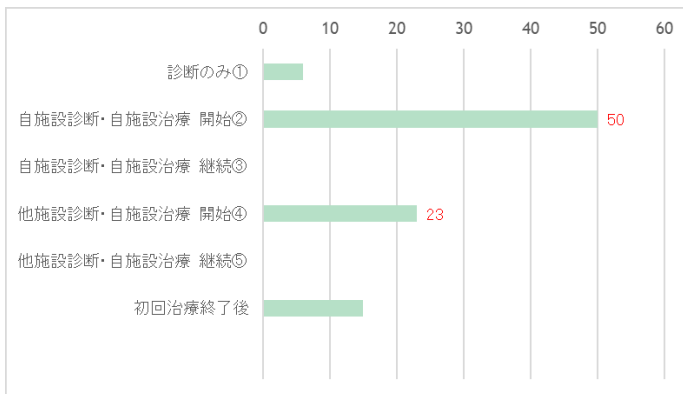


5.詳細部位

コード	部位名	男性	女性	総数
C22.0	肝	60	16	76
C22.1	肝内胆管	12	4~6	18
合計		72	22	94



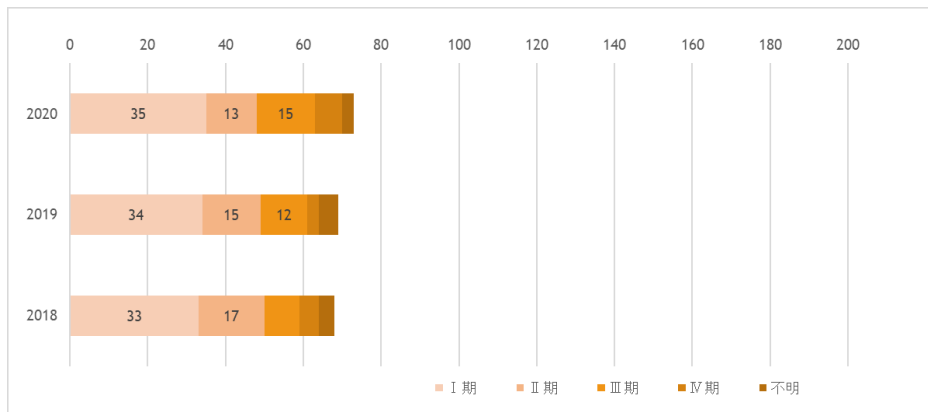
6.症例区分



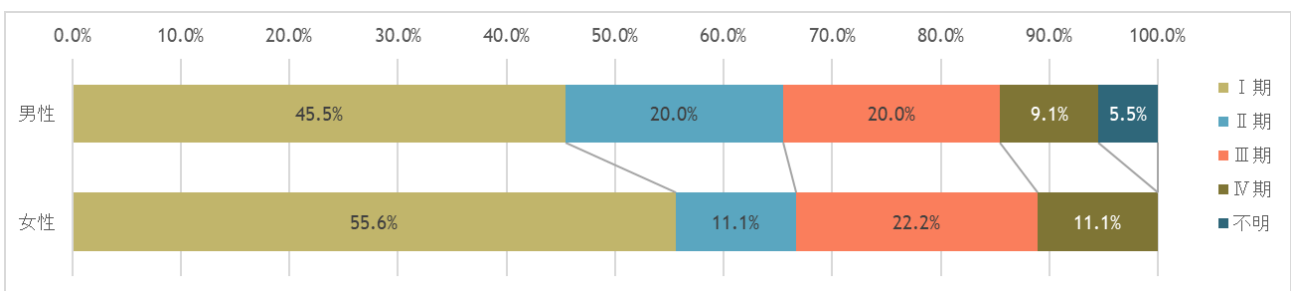
◆病期分類対象

自施設初回治療開始例 ②+④ 73件 77.7%

7.UICC TNM 総合ステージ別 登録数の年次推移

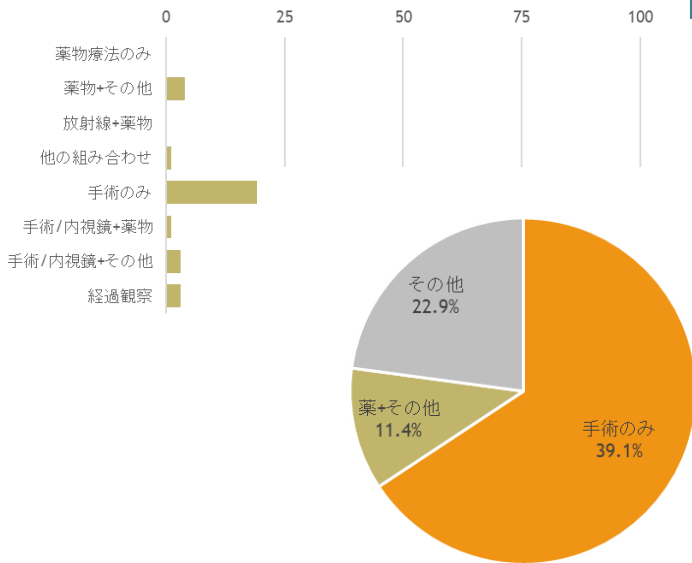


8.UICC TNM 総合ステージ別 男女別 登録割合 (2020年症例)

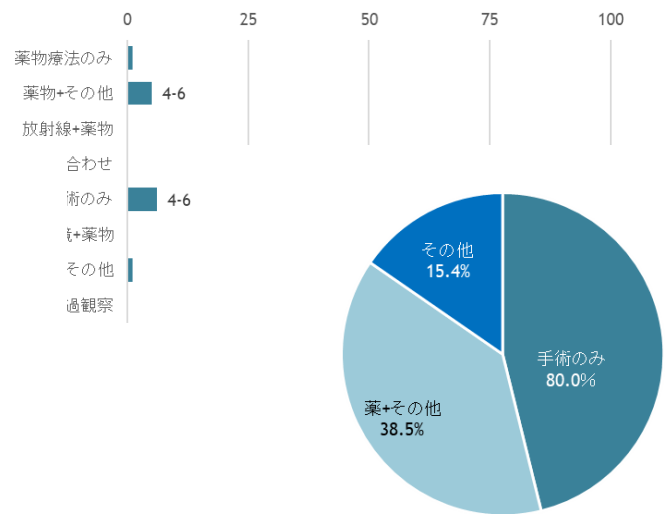


9.UICC TNM 総合ステージ別 治療件数

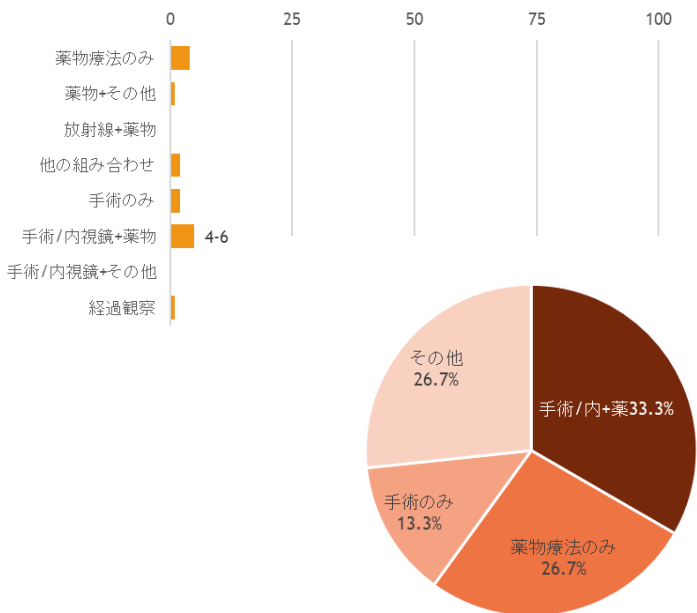
I 期



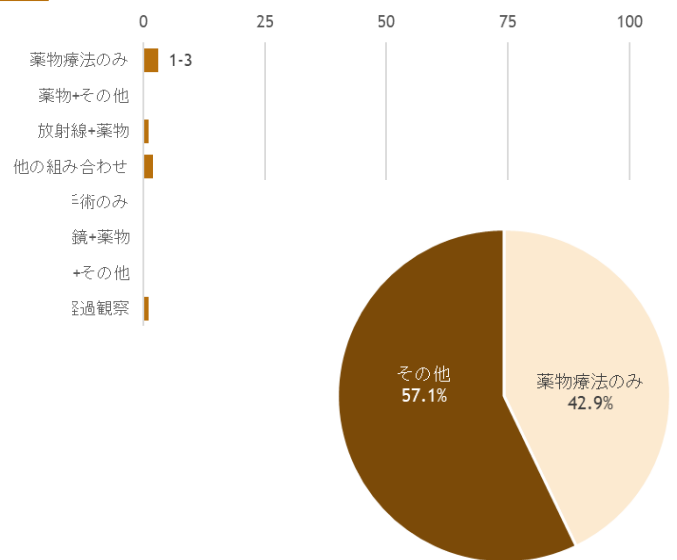
II 期



III 期



IV 期



7. 部位別：肺

◆登録数について

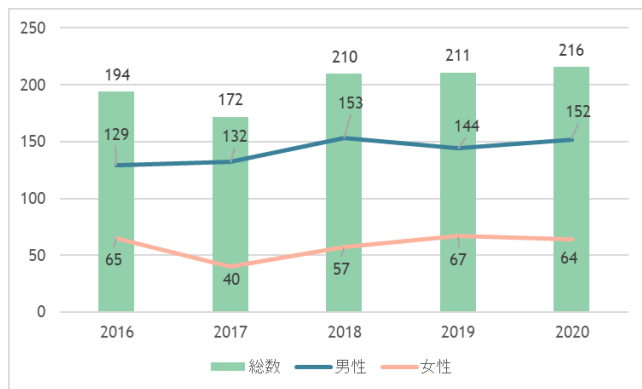
当院で診断または治療が行われた症例の推移を表し、「症例区分 80：その他」は除外した件数です。

◆ステージ（病期）別登録数について

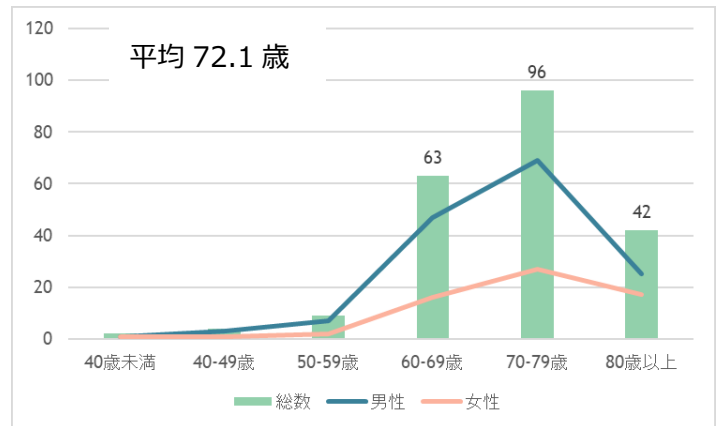
当院で初回治療を開始した症例について、各種がんのステージを国際的な取り決めである UICC TNM 分類を用いて集計しています。※自施設責任症例のみ集計（治療施設：「2 自施設で初回治療開始」、「3 他施設で初回治療開始後に自施設に受診して初回治療を継続」）

1.登録数の年次推移

	2016	2017	2018	2019	2020
男性	129	132	153	144	152
女性	65	40	57	67	64
総数	194	172	210	211	216

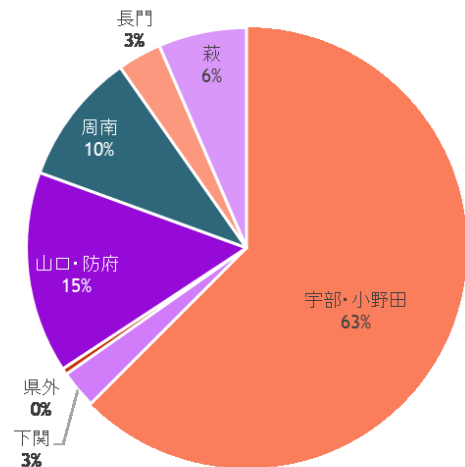


2.年齢



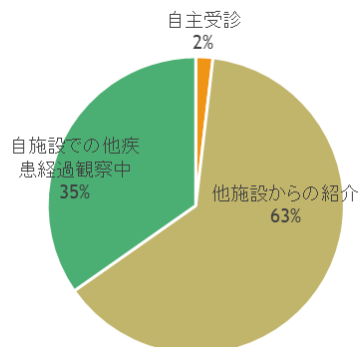
3.診断時住所

	医療圏	件数
1	宇部・小野田	135
2	山口・防府	32
3	周南	21
4	萩	14
5	下関	4~6
6	長門	7~9
7	岩国	0
8	柳井	0
	県外	1~3
合計		216

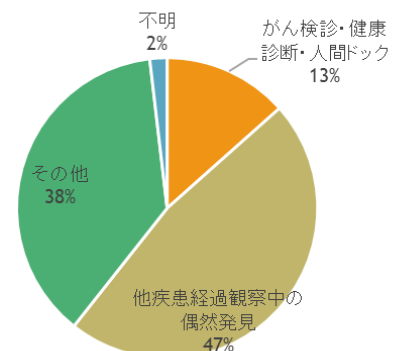


4.来院経路と発見経緯

来院経路

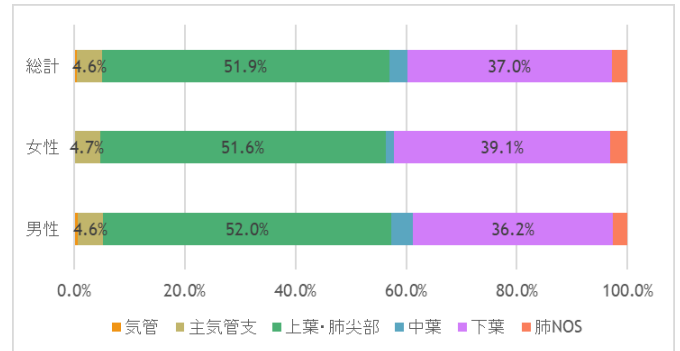


発見経緯

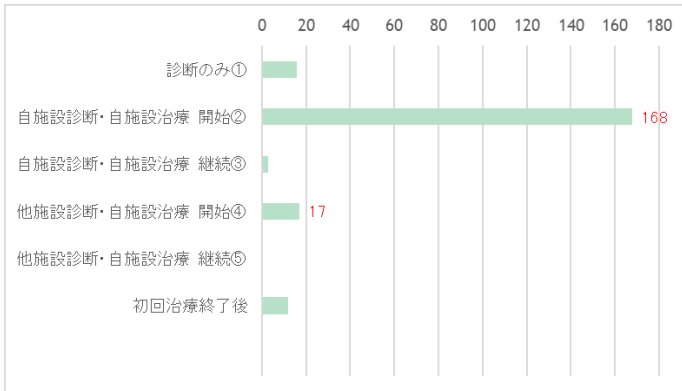


5. 詳細部位

コード	部位名	男性	女性	総数
C339	気管	1~3		1~3
C340	主気管支	7~9	1~3	10
C341	上葉・肺尖部	79	33	112
C342	中葉	4~6	1~3	7~9
C343	下葉	55	25	80
C34.8	肺境界部			
C349	肺NOS	4~6	1~3	4~6
合計		152	64	216



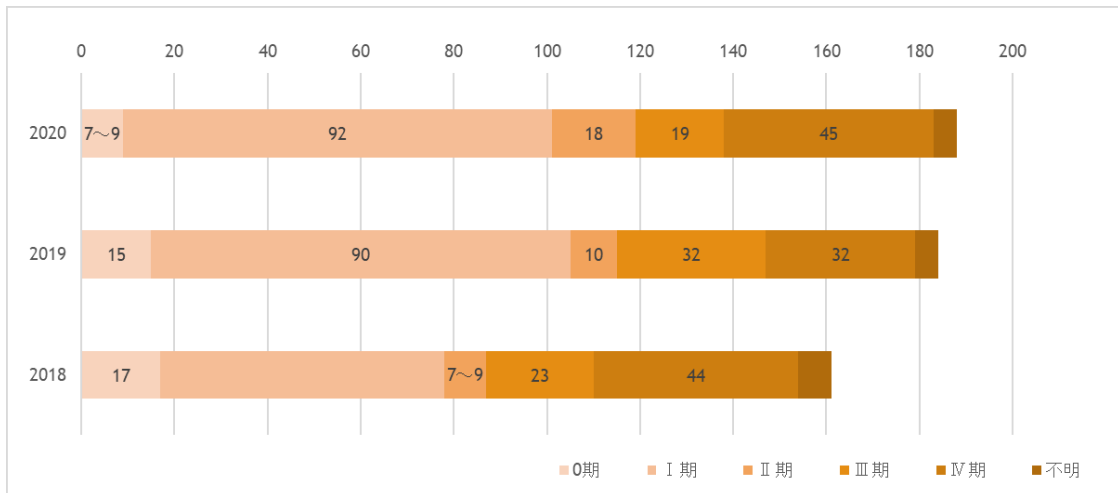
6. 症例区分



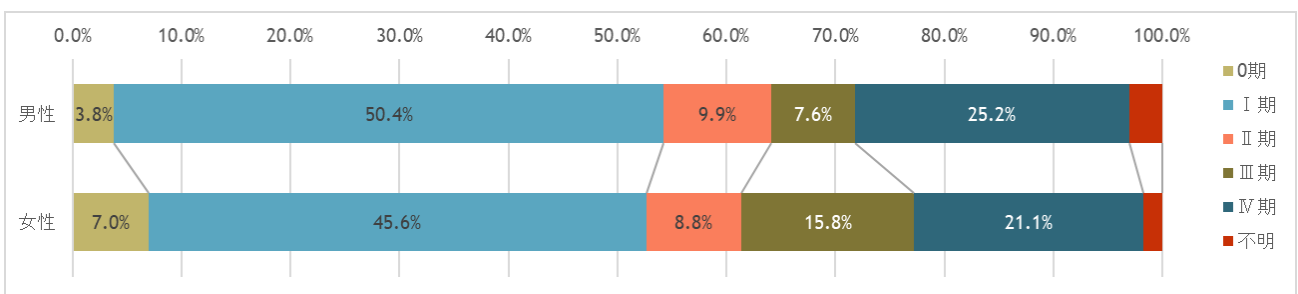
◆病期分類対象

自施設初回治療開始例 ②+④	185件	85.6%
----------------	------	-------

7. UICC TNM 総合ステージ別 登録数の年次推移

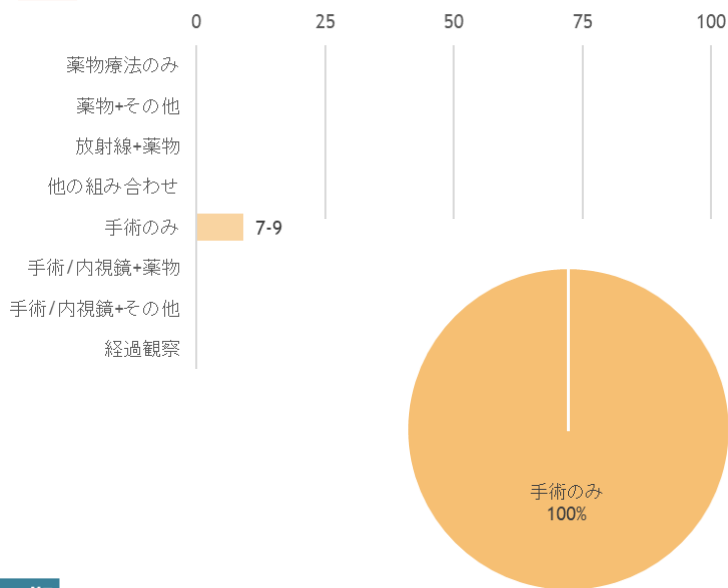


8. UICC TNM 総合ステージ別 男女別 登録割合 (2020年症例)

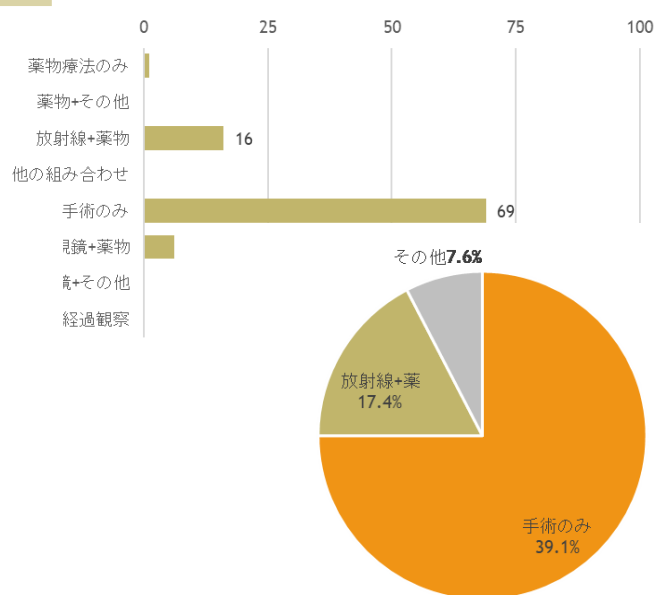


9.UICC TNM 総合ステージ別 治療件数

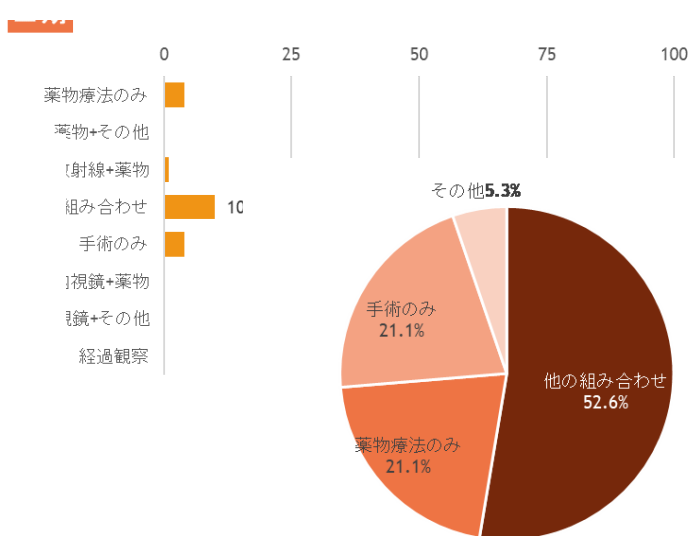
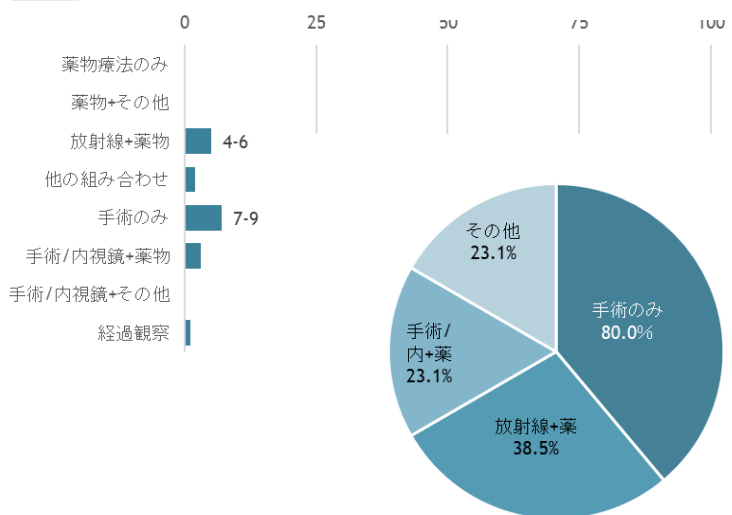
0期



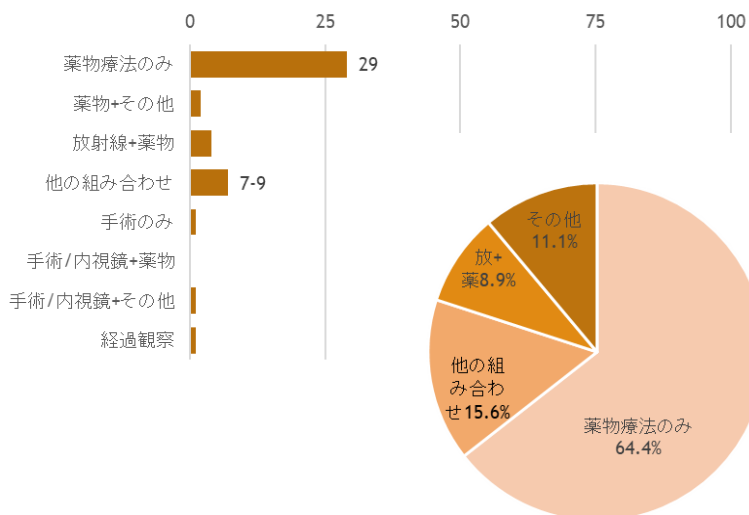
I期



II期



IV期



7. 部位別：乳房

◆登録数について

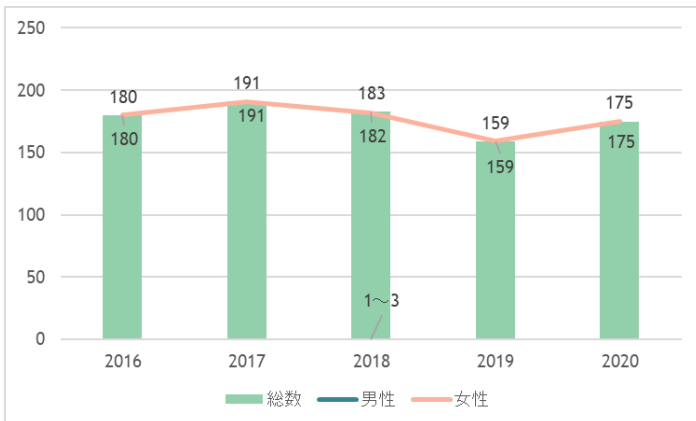
当院で診断または治療が行われた症例の推移を表し、「症例区分 80：その他」は除外した件数です。

◆ステージ（病期）別登録数について

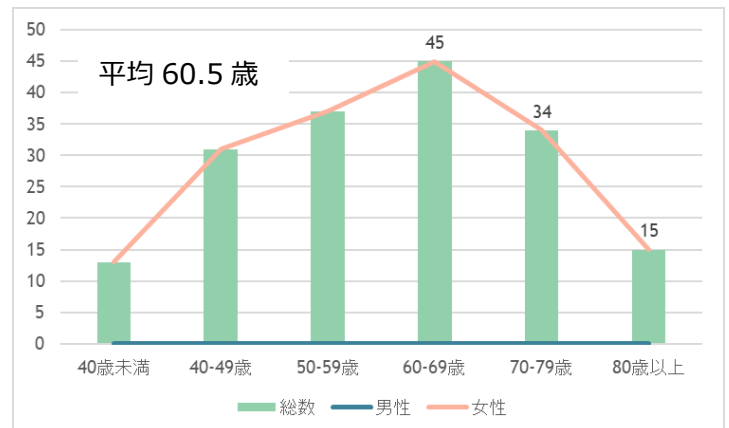
当院で初回治療を開始した症例について、各種がんのステージを国際的な取り決めである UICC TNM 分類を用いて集計しています。※自施設責任症例のみ集計（治療施設：「2 自施設で初回治療開始」、「3 他施設で初回治療開始後に自施設に受診して初回治療を継続」）

1.登録数の年次推移

	2016	2017	2018	2019	2020
男性	0	0	1~3	0	0
女性	180	191	182	159	175
総数	180	191	183	159	175

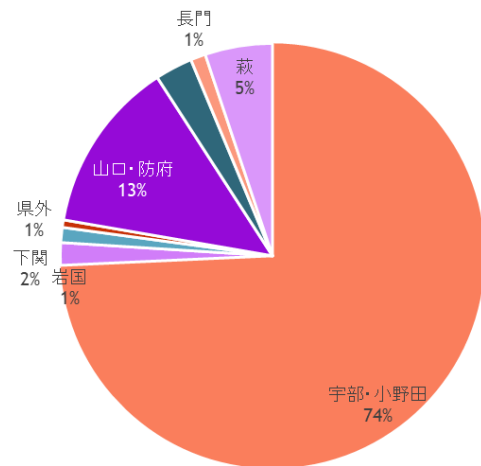


2.年齢



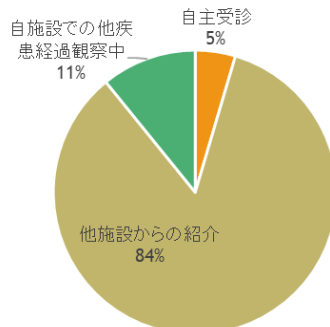
3.診断時住所

医療圏	件数
1 宇部・小野田	130
2 山口・防府	23
3 萩	9
4 周南	5
5 下関	1~3
6 長門	1~3
7 岩国	1~3
8 柳井	0
県外	1~3
合計	175

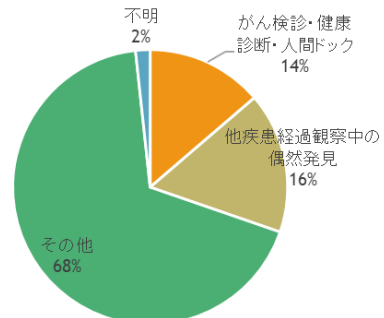


4.来院経路と発見経緯

来院経路

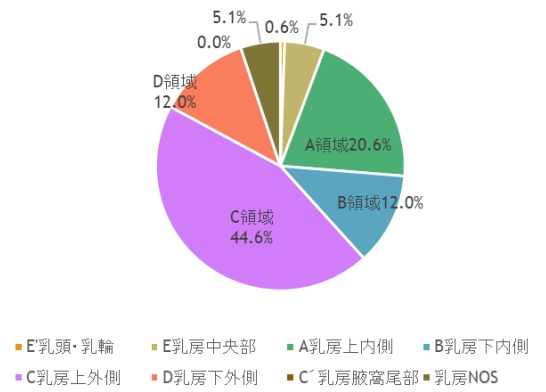


発見経緯

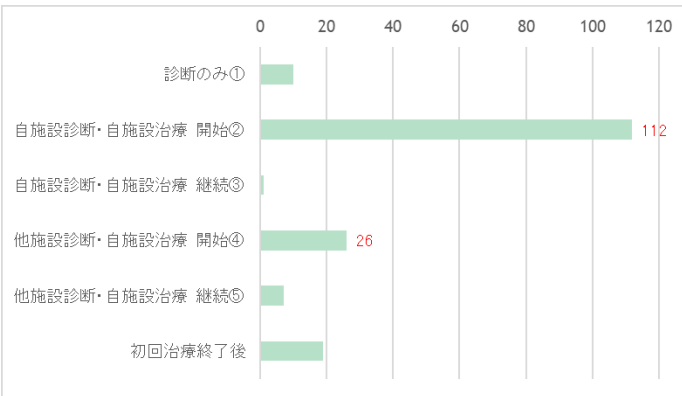


5. 詳細部位

コード	部位名	領域	男性	女性	総数
C500	乳頭・乳輪	E	0	1~3	1~3
C501	乳中央部	E	0	7~9	7~9
C502	乳房上内側	A	0	36	36
C503	乳房下内側	B	0	21	21
C504	乳房上外側	C	0	78	78
C505	乳房下外側	D	0	21	21
C506	乳房腋窩尾部	C	0	0	0
C508	乳房境界		0	0	0
C509	乳房NOS		0	7~9	7~9
合計			0	175	175



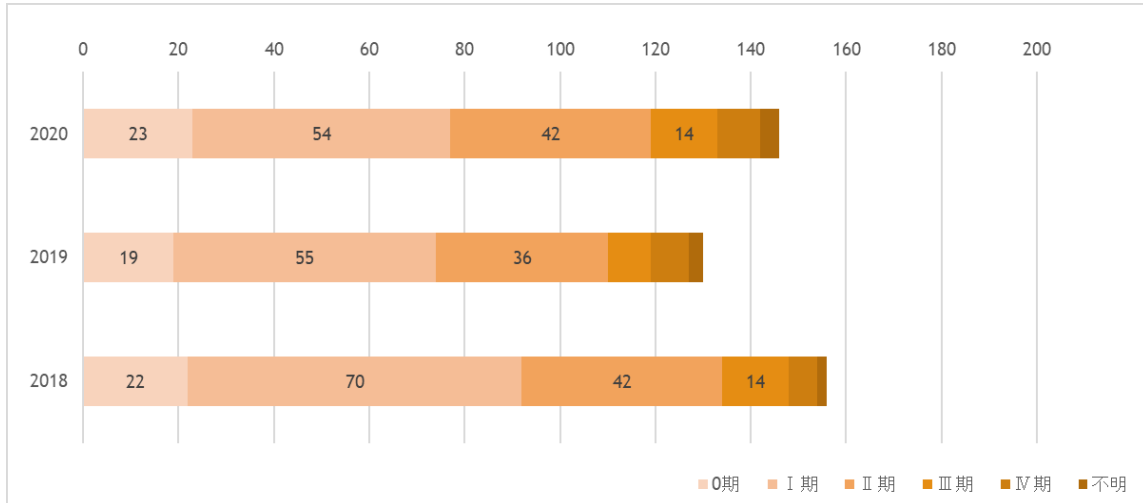
6. 症例区分



◆病期分類対象

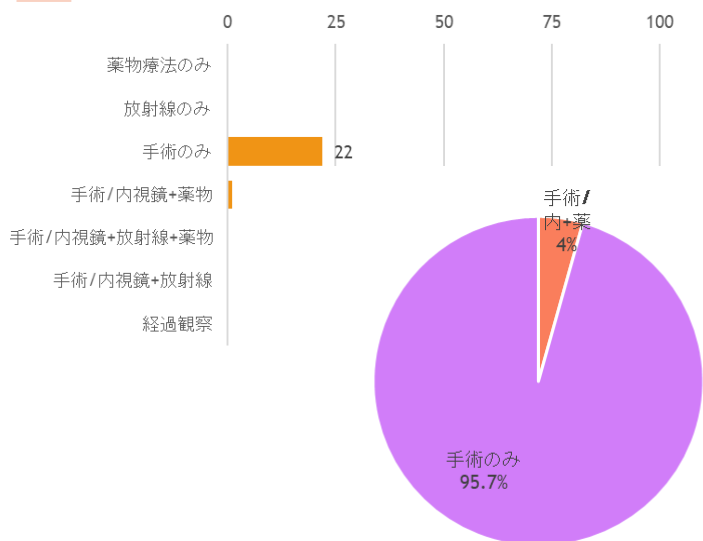
自施設初回治療開始例 ②+④ 138件 78.9%

7. UICC TNM 総合ステージ別 登録数の年次推移

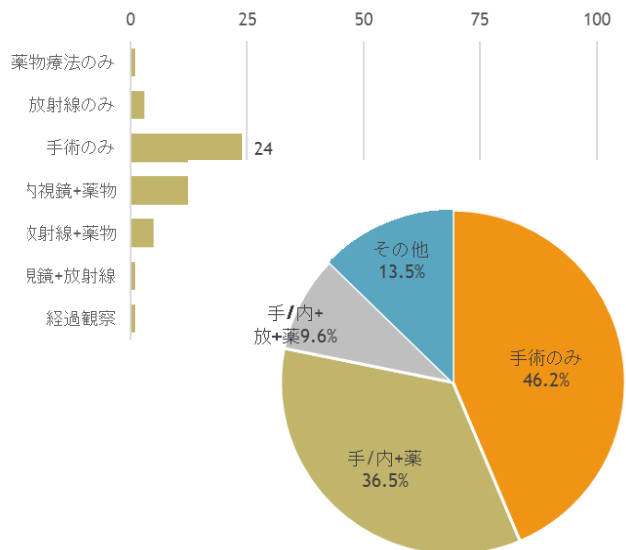


8.UICC TNM 総合ステージ別 治療件数

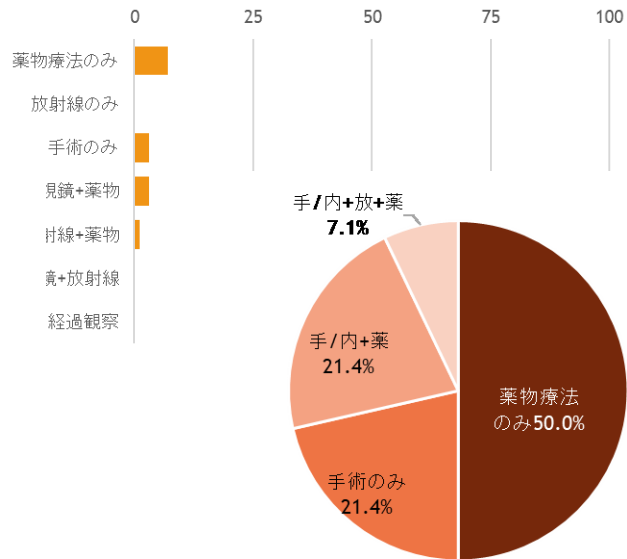
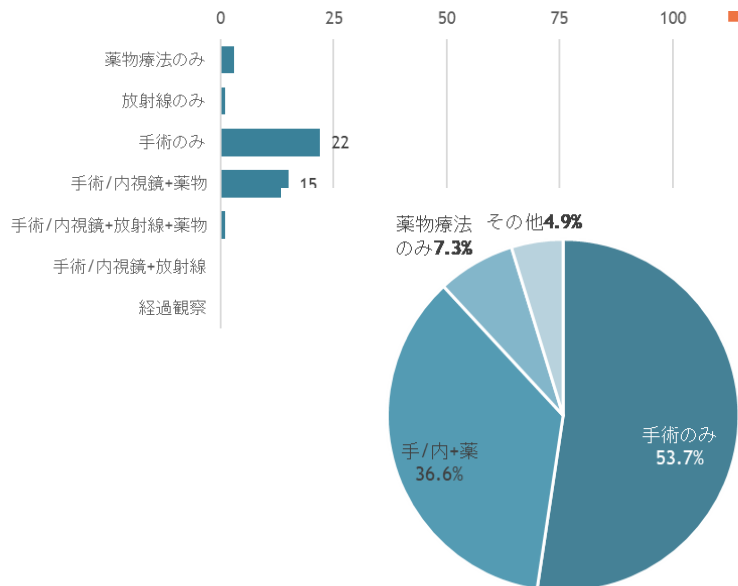
0期



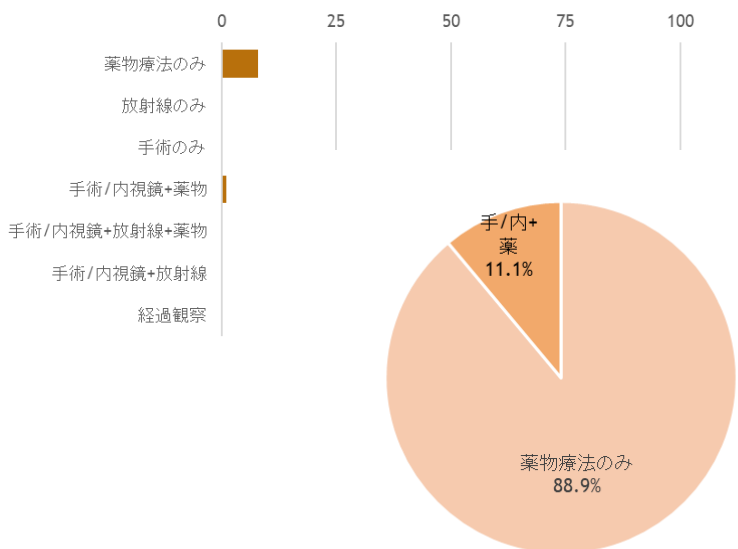
I期



II期



IV期



7. 部位別：前立腺

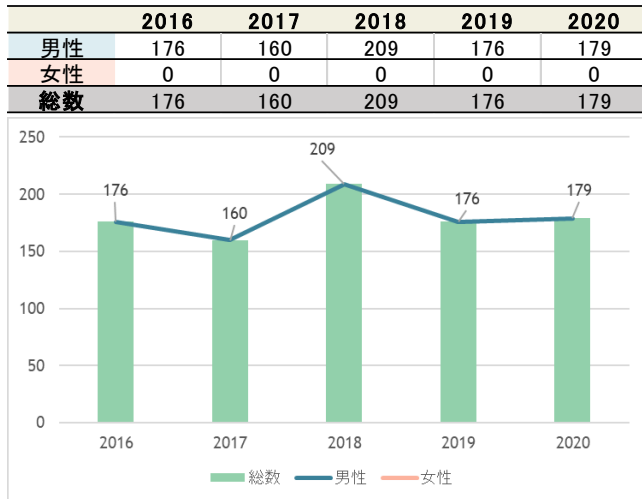
◆登録数について

当院で診断または治療が行われた症例の推移を表し、「症例区分 80：その他」は除外した件数です。

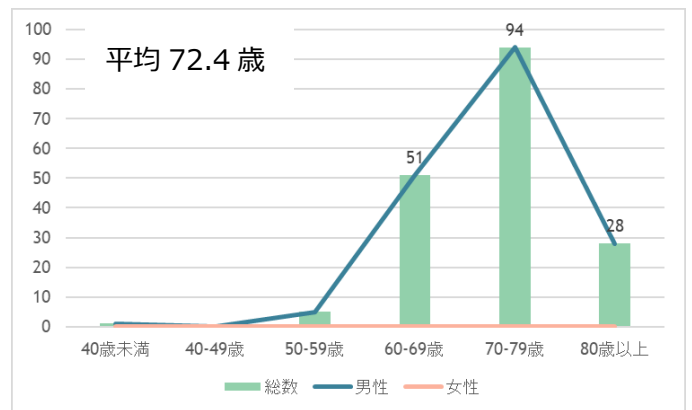
◆ステージ（病期）別登録数について

当院で初回治療を開始した症例について、各種がんのステージを国際的な取り決めである UICC TNM 分類を用いて集計しています。※自施設責任症例のみ集計（治療施設：「2 自施設で初回治療開始」、「3 他施設で初回治療開始後に自施設に受診して初回治療を継続」）

1. 登録数の年次推移

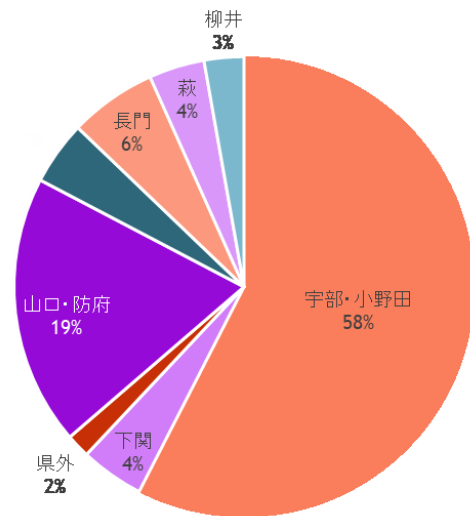


2. 年齢



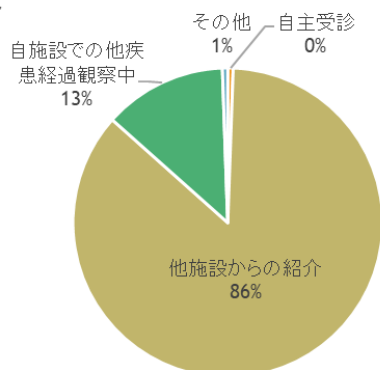
3. 診断時住所

	医療圏	件数
1	宇部・小野田	103
2	山口・防府	34
3	長門	11
4	下関	7~9
5	周南	7~9
6	萩	7~9
7	柳井	4~6
8	岩国	0
	県外	1~3
合計		179

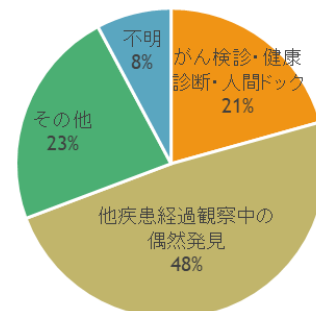


4. 来院経路と発見経緯

来院経路

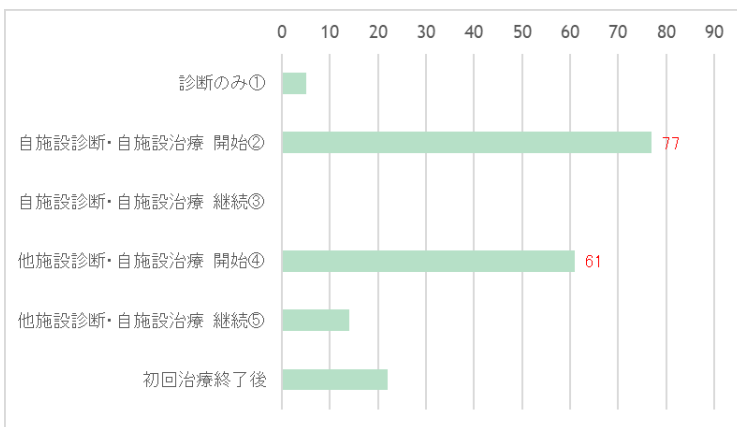


発見経緯

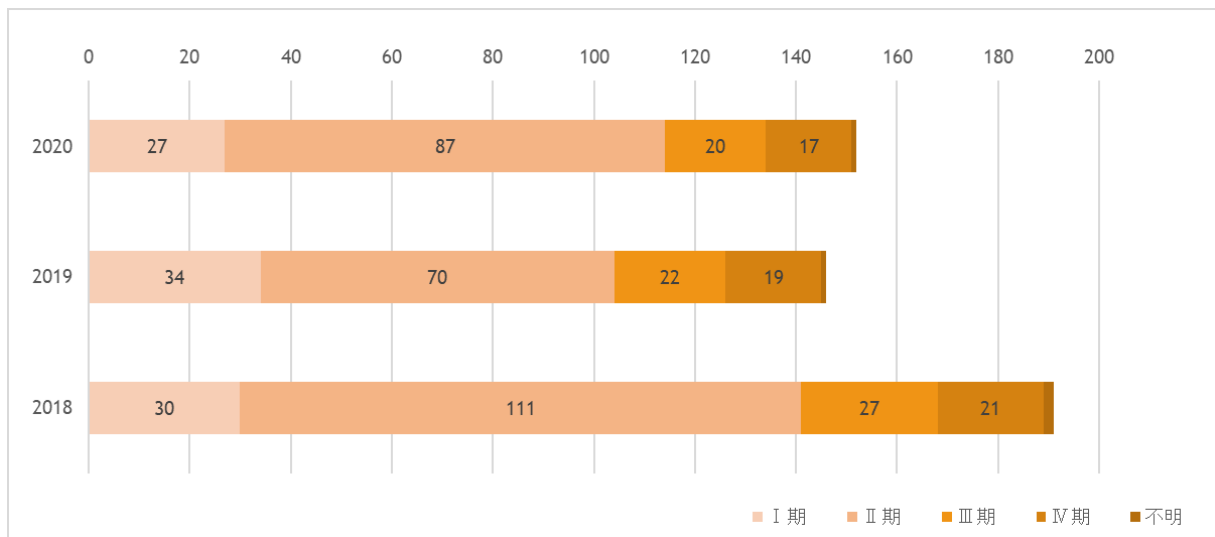


コード	部位名	男性	女性	総数
C61.9	前立腺	179	0	179
合計		179	0	179

6.症例区分

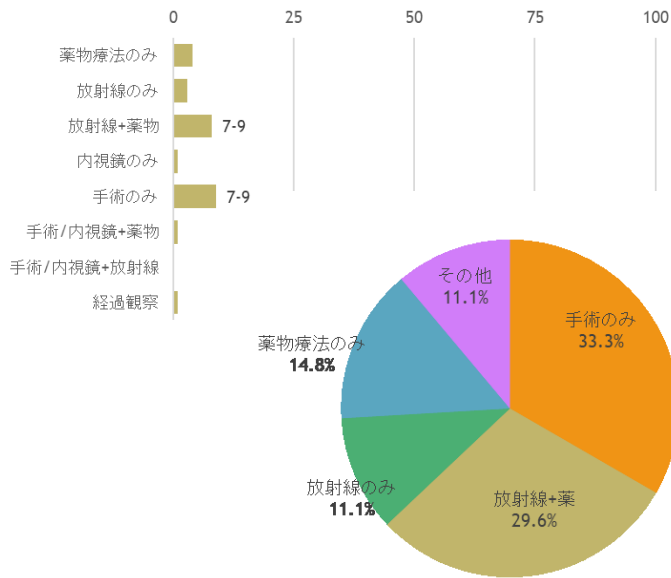


7.UICC TNM 総合ステージ別 登録数の年次推移

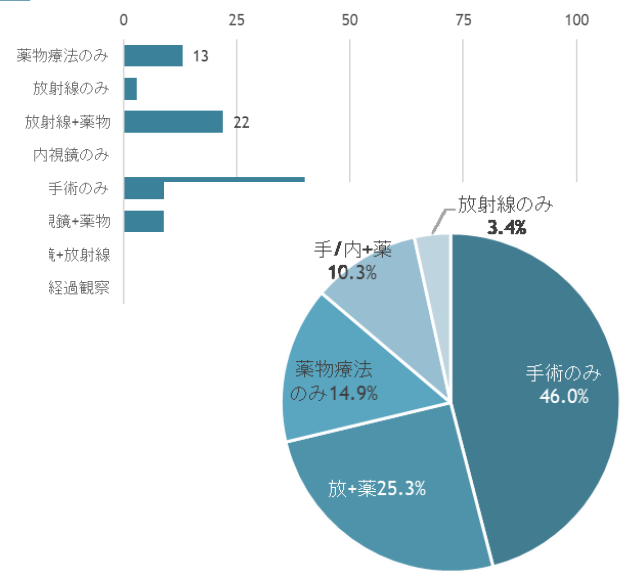


8.UICC TNM 総合ステージ別 治療件数

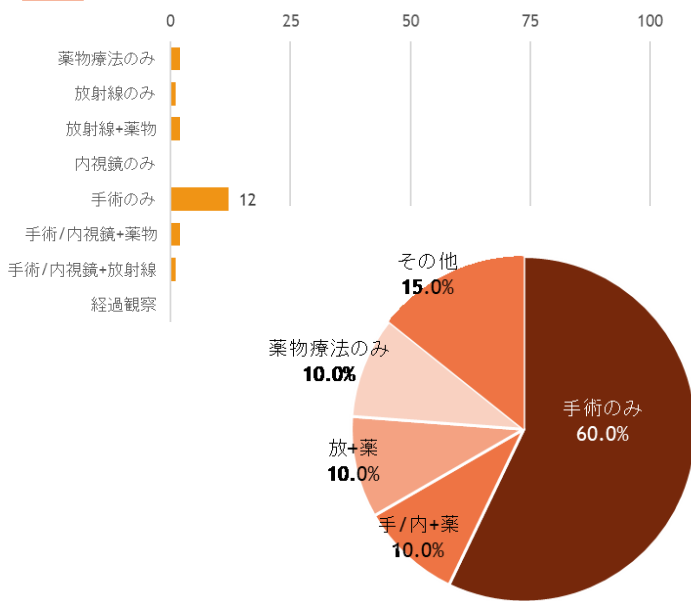
I 期



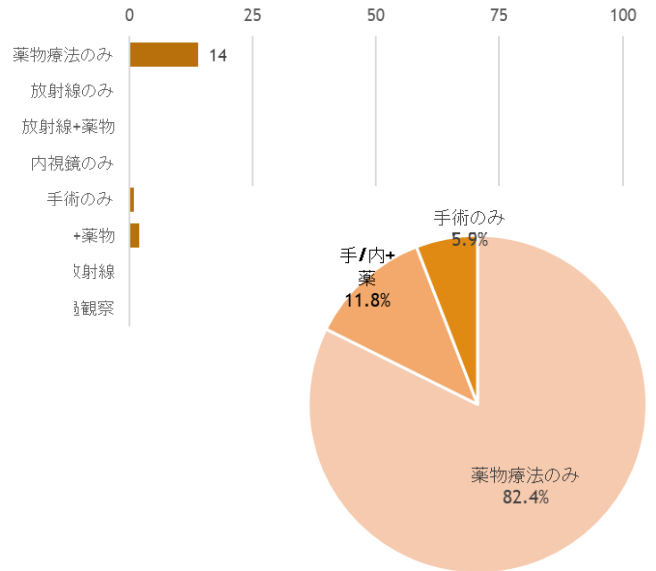
II 期



III 期



IV 期



7. 部位別：子宮頸部

◆登録数について

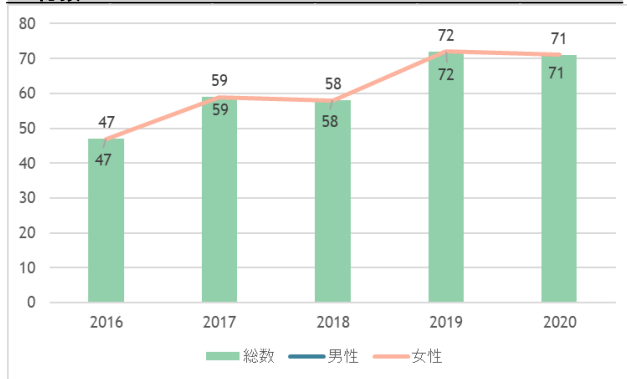
当院で診断または治療が行われた症例の推移を表し、「症例区分 80：その他」は除外した件数です。

◆ステージ（病期）別登録数について

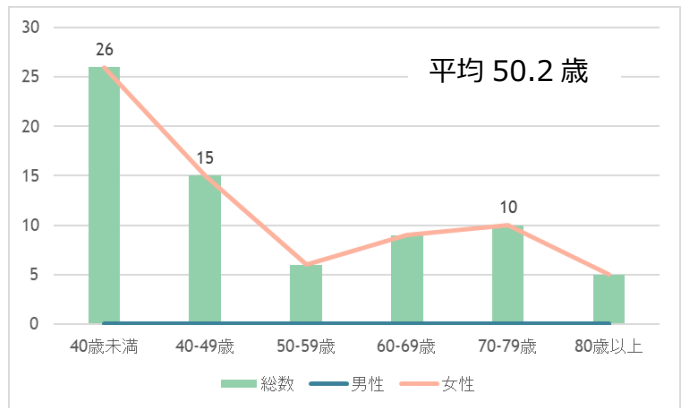
当院で初回治療を開始した症例について、各種がんのステージを国際的な取り決めである UICC TNM 分類を用いて集計しています。※自施設責任症例のみ集計（治療施設：「2 自施設で初回治療開始」、「3 他施設で初回治療開始後に自施設に受診して初回治療を継続」）

1. 登録数の年次推移

	2016	2017	2018	2019	2020
男性	0	0	0	0	0
女性	47	59	58	72	71
総数	47	59	58	72	71

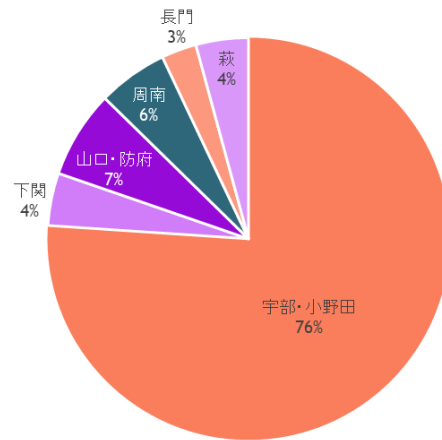


2. 年齢



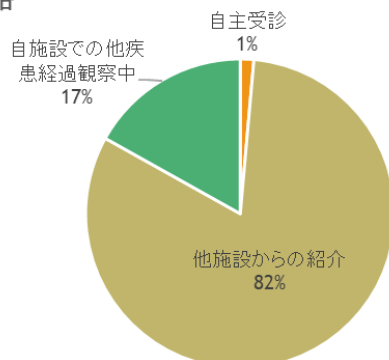
3. 診断時住所

	医療圏	件数
1	宇部・小野田	54
2	山口・防府	4~6
3	周南	4~6
4	長門	1~3
5	萩	1~3
6	下関	1~3
7	岩国	0
8	柳井 県外	0
合計		71

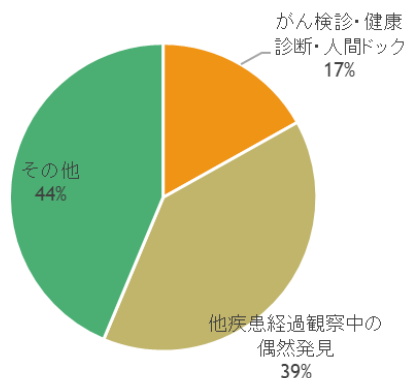


4. 来院経路と発見経緯

来院経路



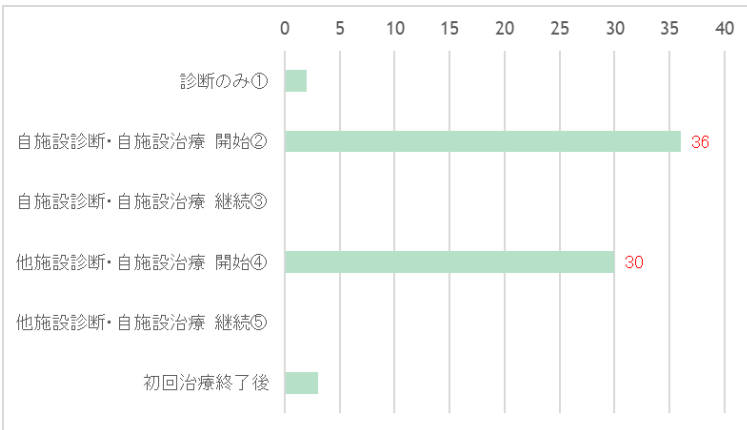
発見経緯



5.詳細部位

コード	部位名	女性	総数
C530	内頸部	0	0
C531	外頸部	0	0
C538	頸部境界部	0	0
C539	頸部詳細不明	71	71
合計		71	71

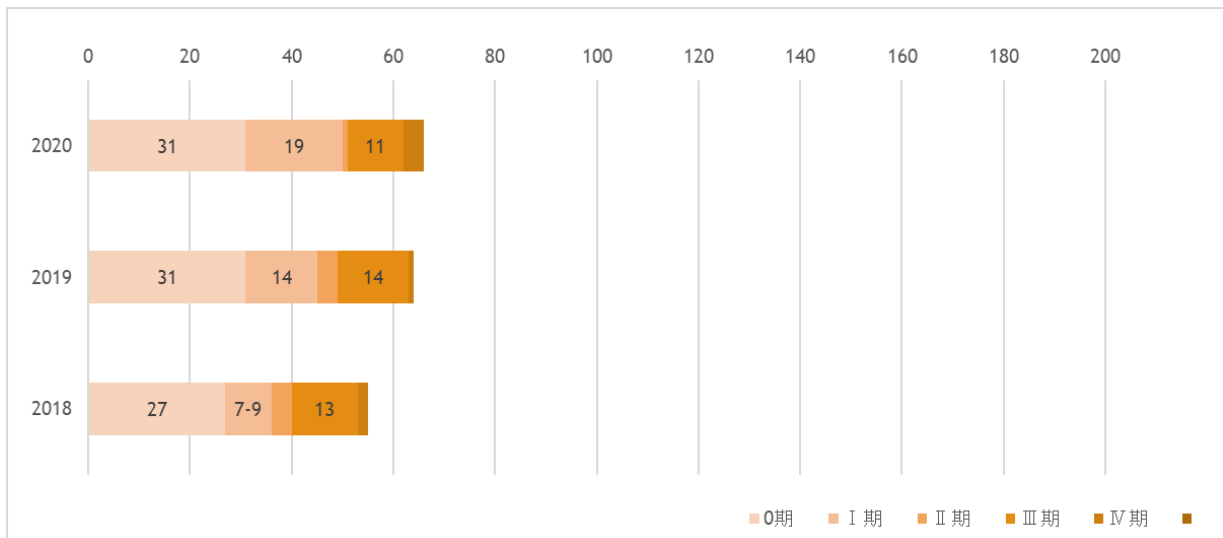
6.症例区分



◆病期分類対象

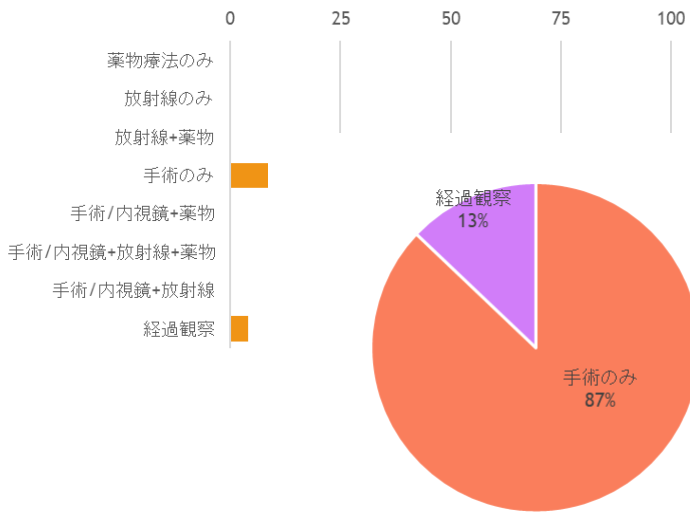
自施設初回治療開始例 ②+④	66件	93.0%
----------------	-----	-------

7.UICC TNM 総合ステージ別 登録数の年次推移

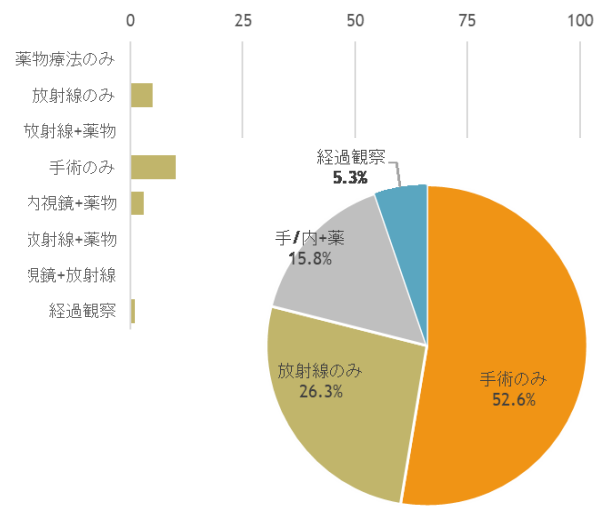


8.UICC TNM 総合ステージ別 治療件数

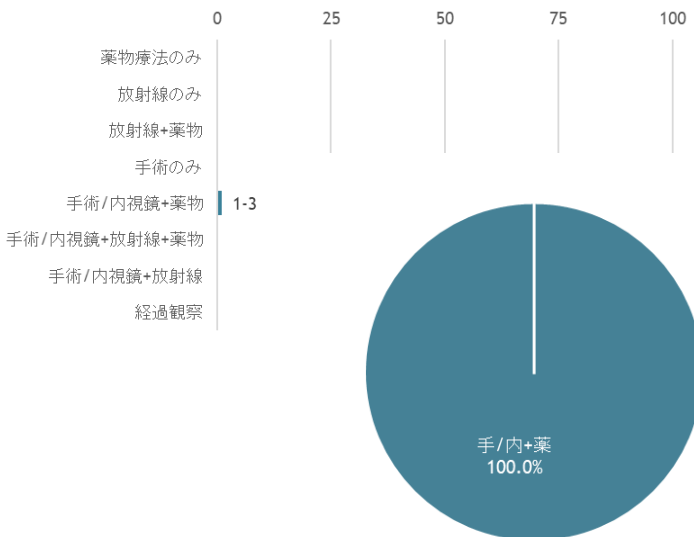
0期



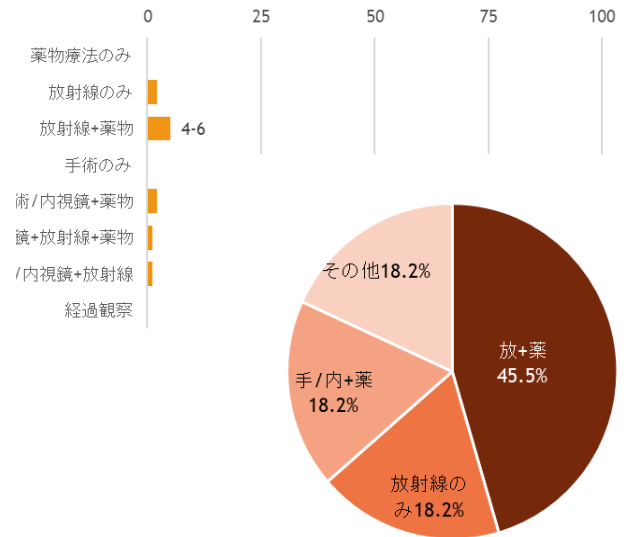
I期



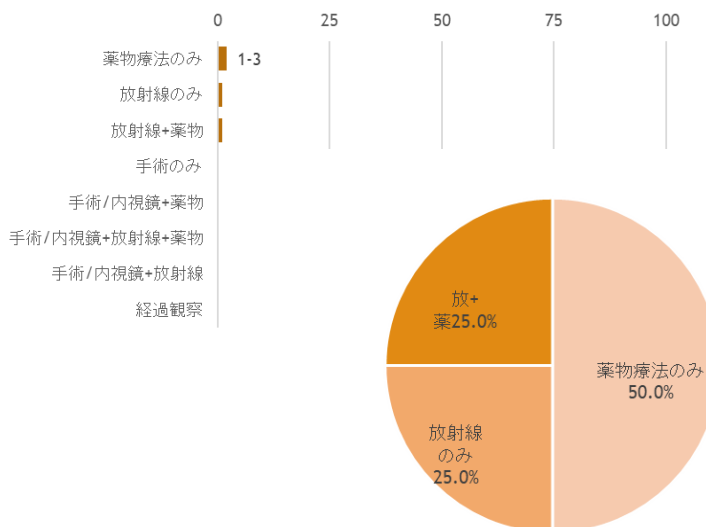
II期



III期



IV期



7. 部位別：子宮体部

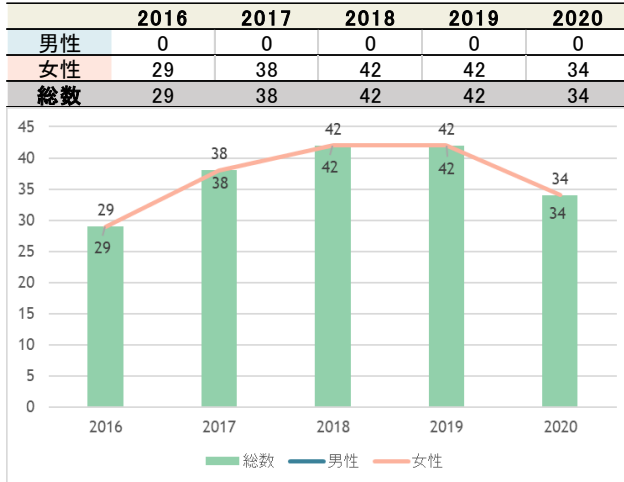
◆登録数について

当院で診断または治療が行われた症例の推移を表し、「症例区分 80：その他」は除外した件数です。

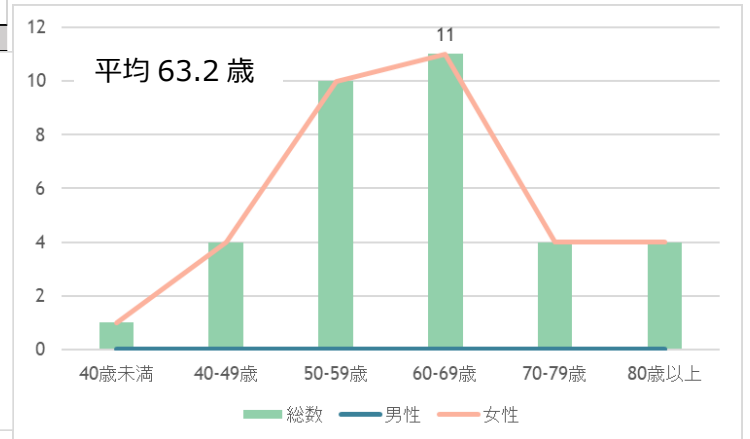
◆ステージ（病期）別登録数について

当院で初回治療を開始した症例について、各種がんのステージを国際的な取り決めである UICC TNM 分類を用いて集計しています。※自施設責任症例のみ集計（治療施設：「2 自施設で初回治療開始」、「3 他施設で初回治療開始後に自施設に受診して初回治療を継続」）

1. 登録数の年次推移

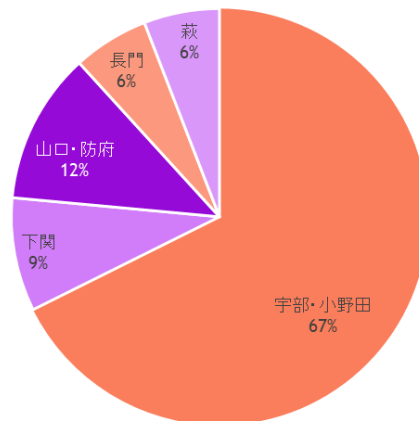


2. 年齢



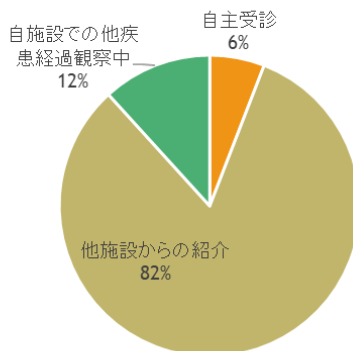
3. 診断時住所

	医療圏	件数
1	宇部・小野田	23
2	山口・防府	4~6
3	下関	1~3
4	長門	1~3
5	萩	1~3
6	岩国	0
7	周南	0
8	柳井	0
	県外	0
合計		34

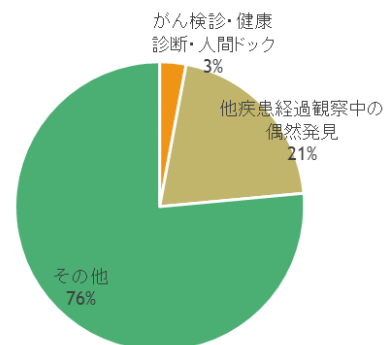


4. 来院経路と発見経緯

来院経路

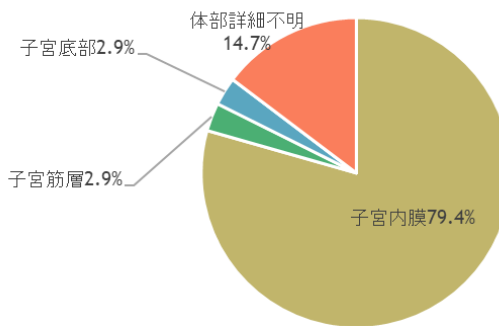


発見経緯



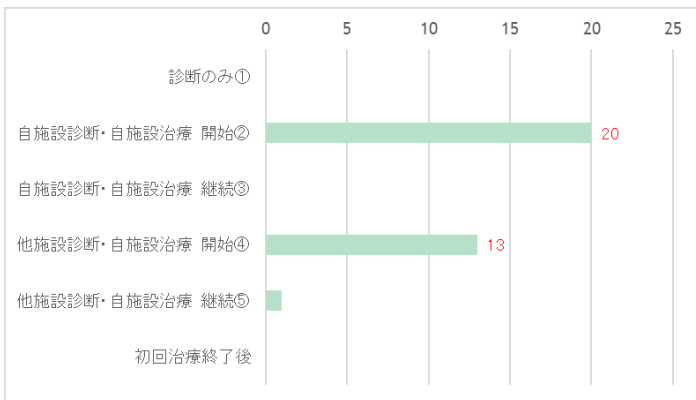
5.詳細部位

コード	部位名	女性	総数
C540	子宮峡部	0	0
C541	子宮内膜	27	27
C542	子宮筋層	1~3	1~3
C543	子宮底部	1~3	1~3
C548	体部境界部	0	0
C549	体部詳細不明	4~6	4~6
合計		34	34



■子宮峡部 ■子宮内膜 ■子宮筋層 ■子宮底部 ■体部境界部 ■体部詳細不明

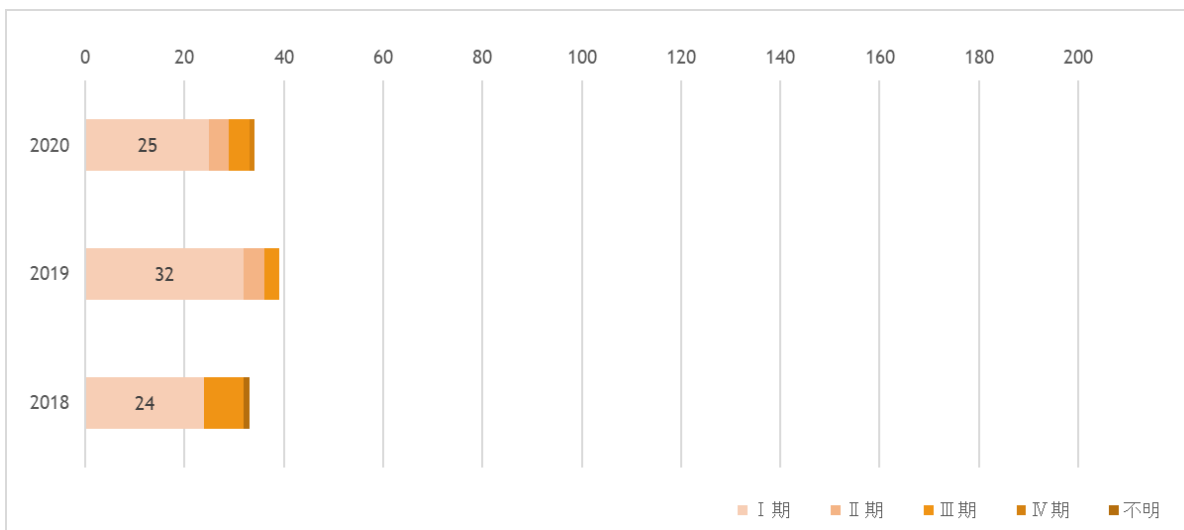
6.症例区分



◆病期分類対象

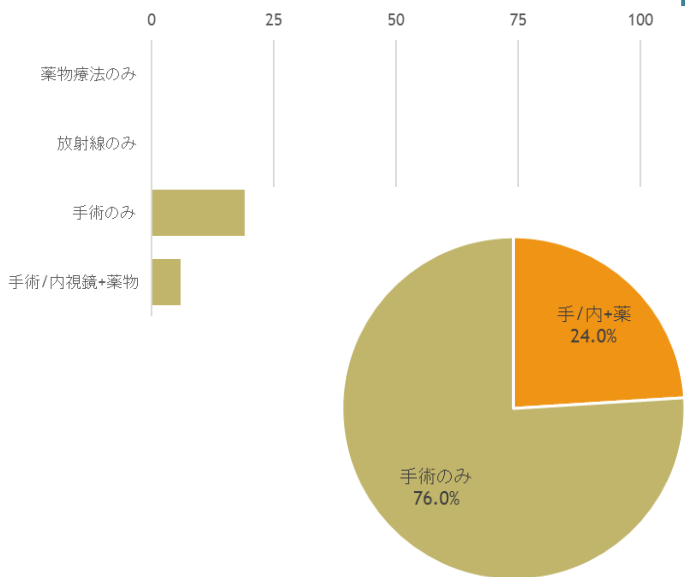
自施設初回治療開始例 ②+④ **33件** **97.1%**

7.UICC TNM 総合ステージ別 登録数の年次推移

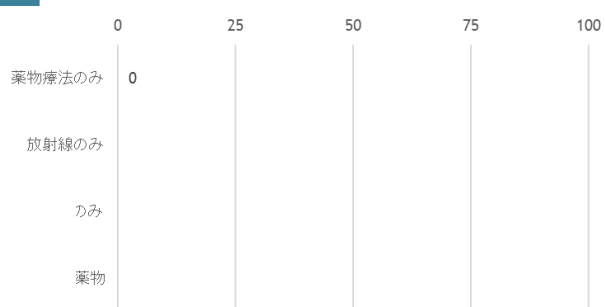


8.UICC TNM 総合ステージ別 治療件数

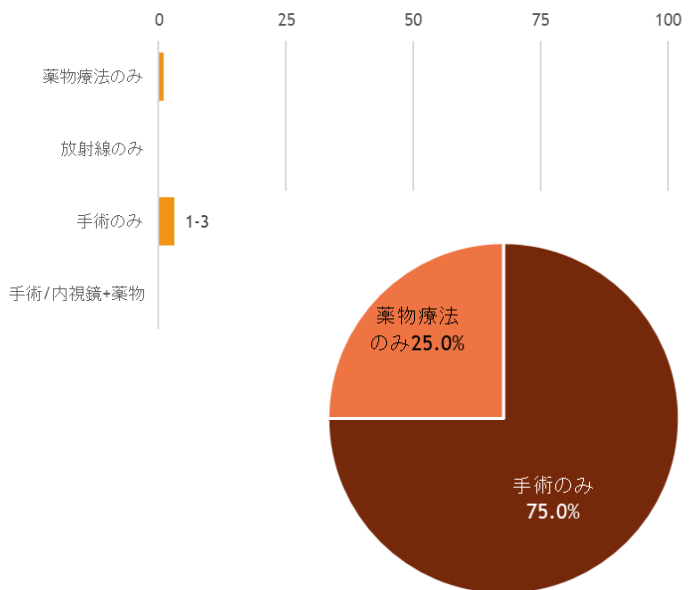
I 期



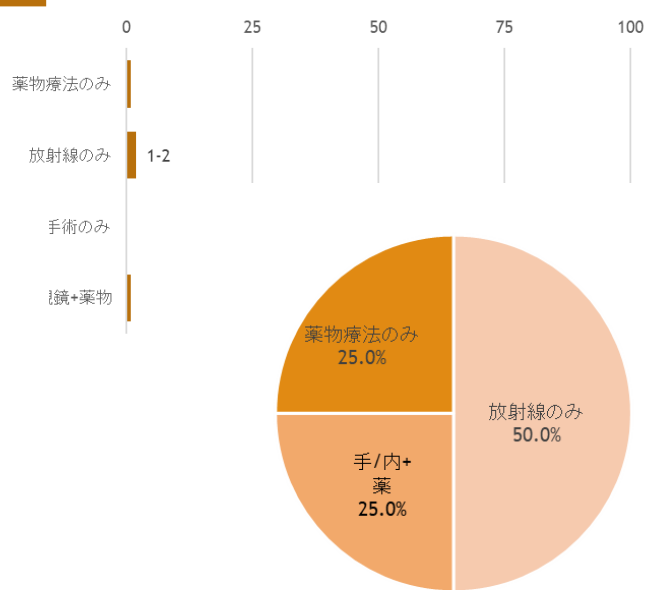
II 期



III 期



IV 期



「山口大学医学部附属病院 院内がん登録 2020年」

2022年3月

〒755-8505 山口県宇部市南小串1-1-1

山口大学医学部附属病院

腫瘍センター 院内がん登録室

TEL : 0836-22-2158

FAX : 0836-22-2154