

がん治療に関するアンケート結果報告 2022年度（令和4年度）

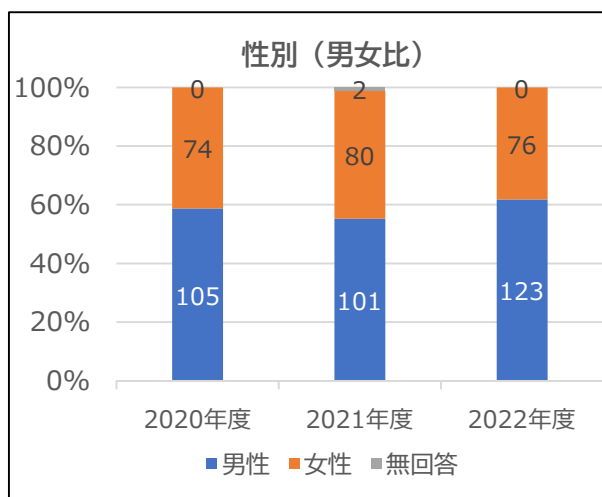
【山口大学医学部附属病院】

山口大学医学部附属病院では、がん患者さんのがん医療に対する満足度に関する実態等を調査し、がん対策の評価をすることで、診療の向上に役立てることを目的としてアンケートを実施している。2022年度（令和4年度）に実施したアンケートの結果については、以下の通りである。

「回答者情報」

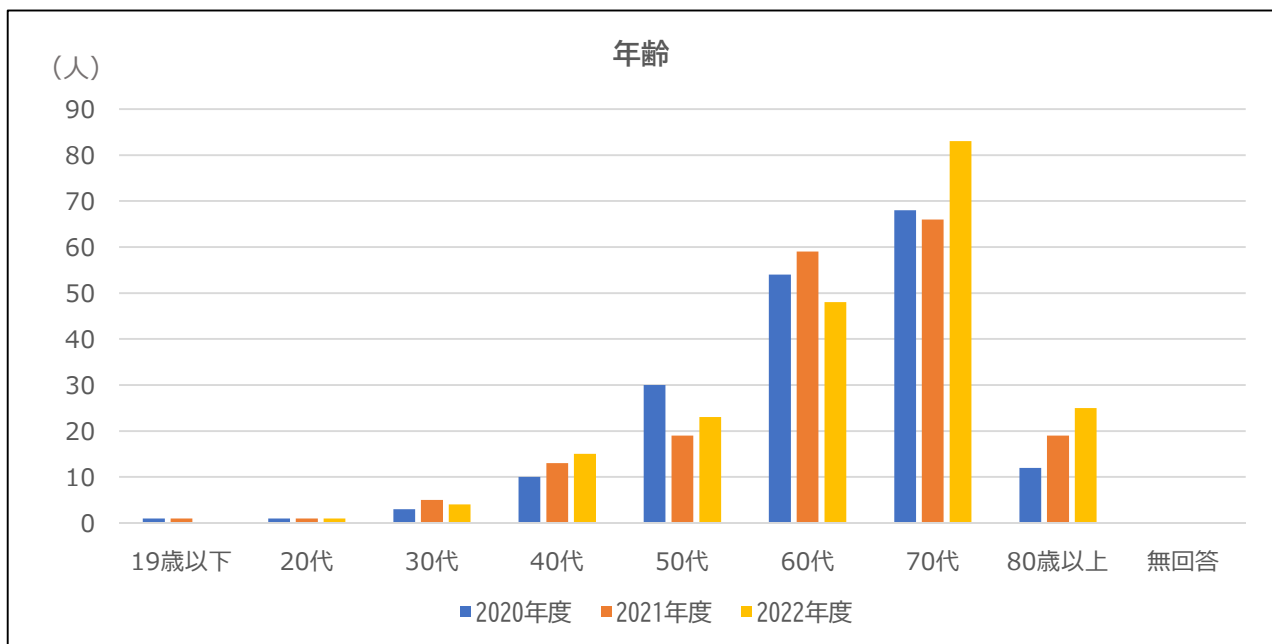
◎ 性別 (単位：人)

年度	2020年度	2021年度	2022年度
男性	105	101	123
女性	74	80	76
無回答	0	2	0
総計	179	183	199



◎ 年齢 (単位：人)

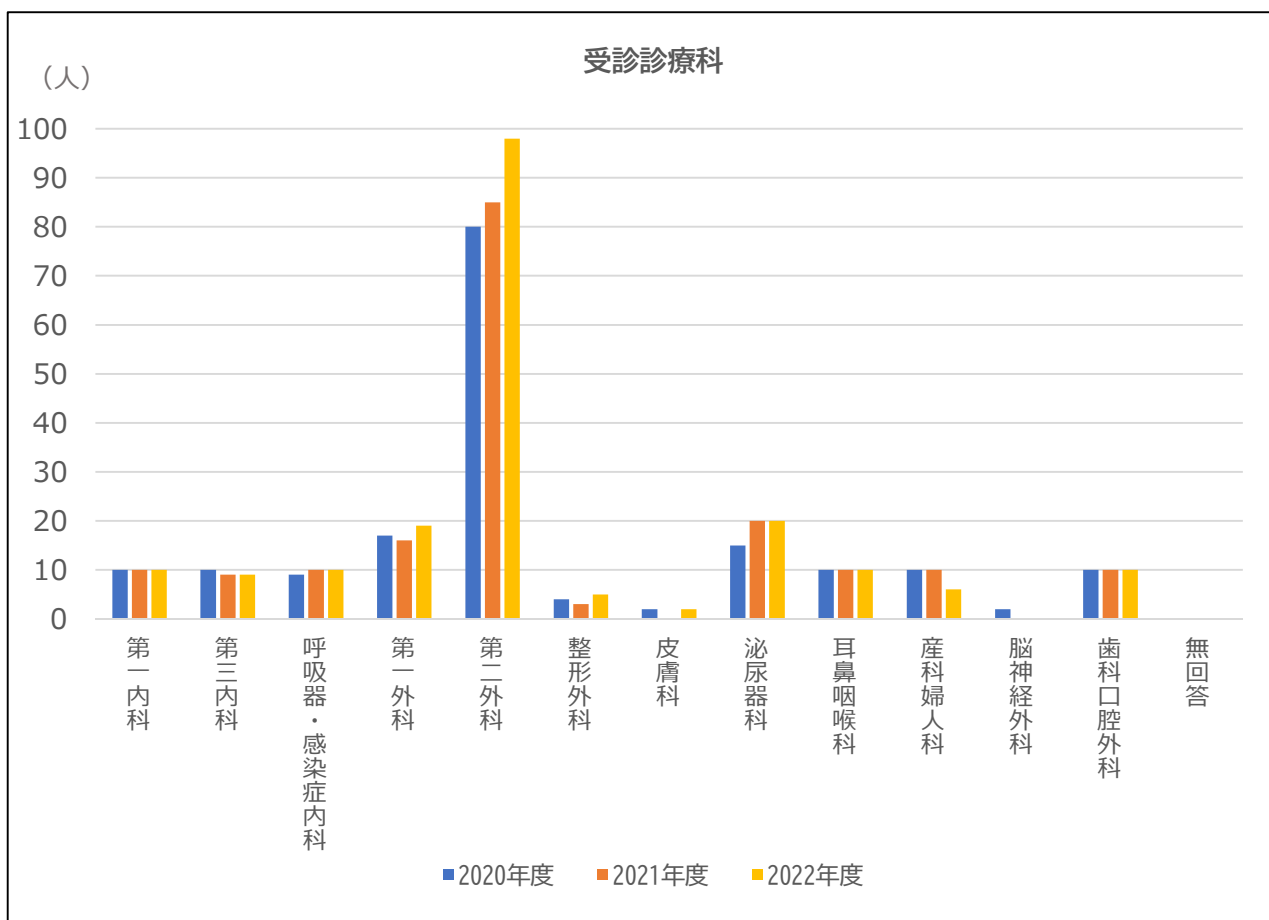
年齢	2020年度	2021年度	2022年度
19歳以下	1	1	0
20代	1	1	1
30代	3	5	4
40代	10	13	15
50代	30	19	23
60代	54	59	48
70代	68	66	83
80歳以上	12	19	25
無回答	0	0	0
総計	179	183	199



◎ 受診診療科

(単位：人)

受診診療科	2020年度	2021年度	2022年度
第一内科	10	10	10
第三内科	10	9	9
呼吸器・感染症内科	9	10	10
第一外科	17	16	19
第二外科	80	85	98
整形外科	4	3	5
皮膚科	2	0	2
泌尿器科	15	20	20
耳鼻咽喉科	10	10	10
産科婦人科	10	10	6
脳神経外科	2	0	0
歯科口腔外科	10	10	10
無回答	0	0	0
総計	179	183	199

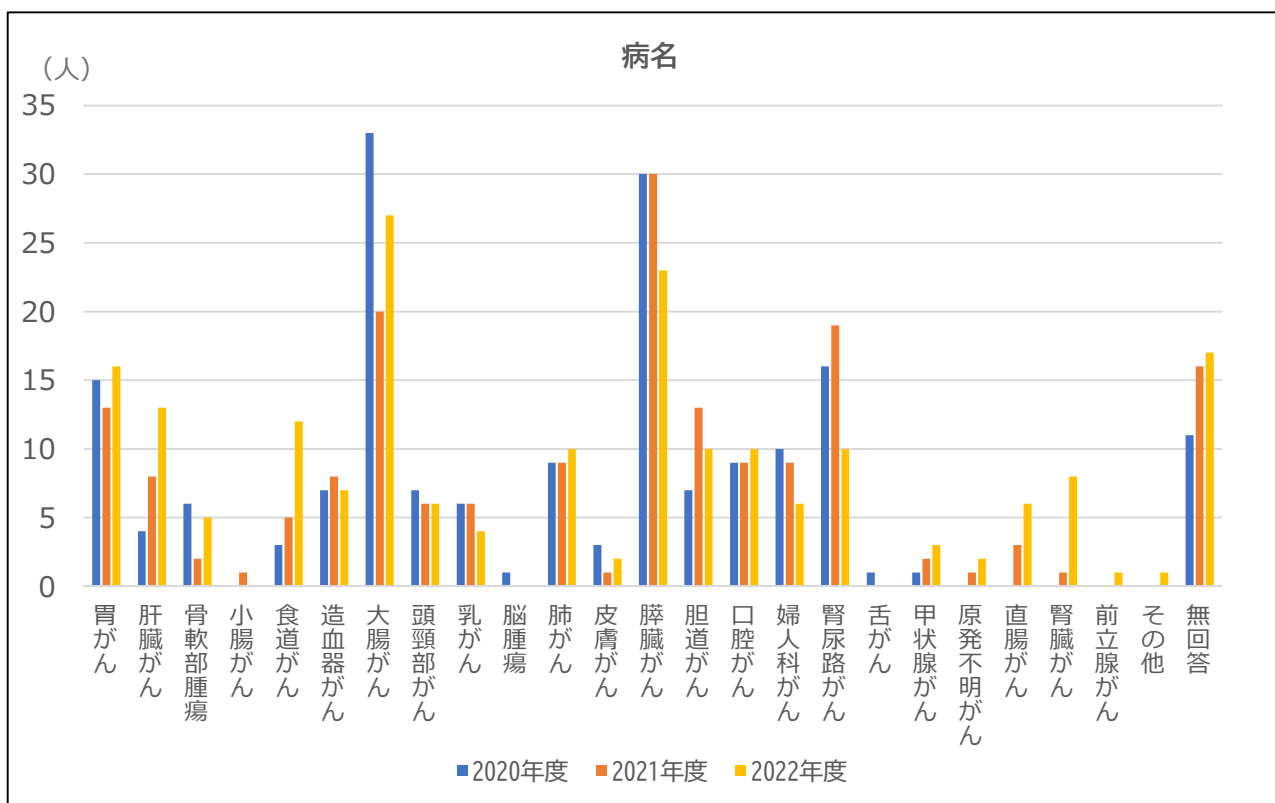


◎ 病名について

(単位：人)

受診診療科	2020年度	2021年度	2022年度
胃がん	15	13	16
肝臓がん	4	8	13
骨軟部腫瘍	6	2	5
小腸がん	0	1	0
食道がん	3	5	12
造血器がん	7	8	7
大腸がん	33	20	27
頭頸部がん	7	6	6
乳がん	6	6	4
脳腫瘍	1	0	0
肺がん	9	9	10
皮膚がん	3	1	2
膵臓がん	30	30	23

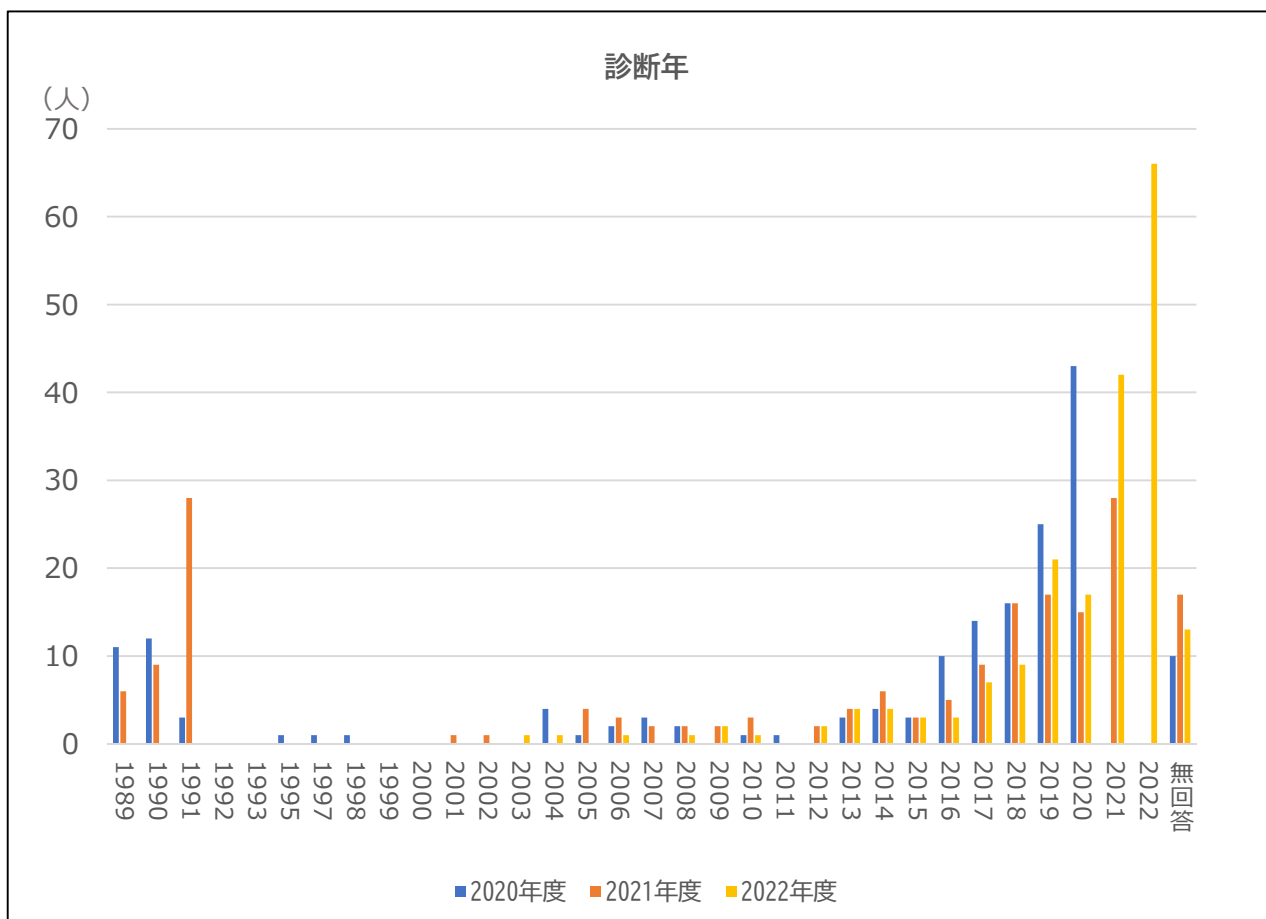
受診診療科	2020年度	2021年度	2022年度
胆道がん	7	13	10
口腔がん	9	9	10
婦人科がん	10	9	6
腎尿路がん	16	19	10
舌がん	1	0	0
甲状腺がん	1	2	3
原発不明がん	0	1	2
直腸がん	0	3	6
腎臓がん	0	1	8
前立腺がん	0	0	1
その他	0	0	1
無回答	11	16	17
総計	179	182	199



◎ がんと診断された年について (単位：人)

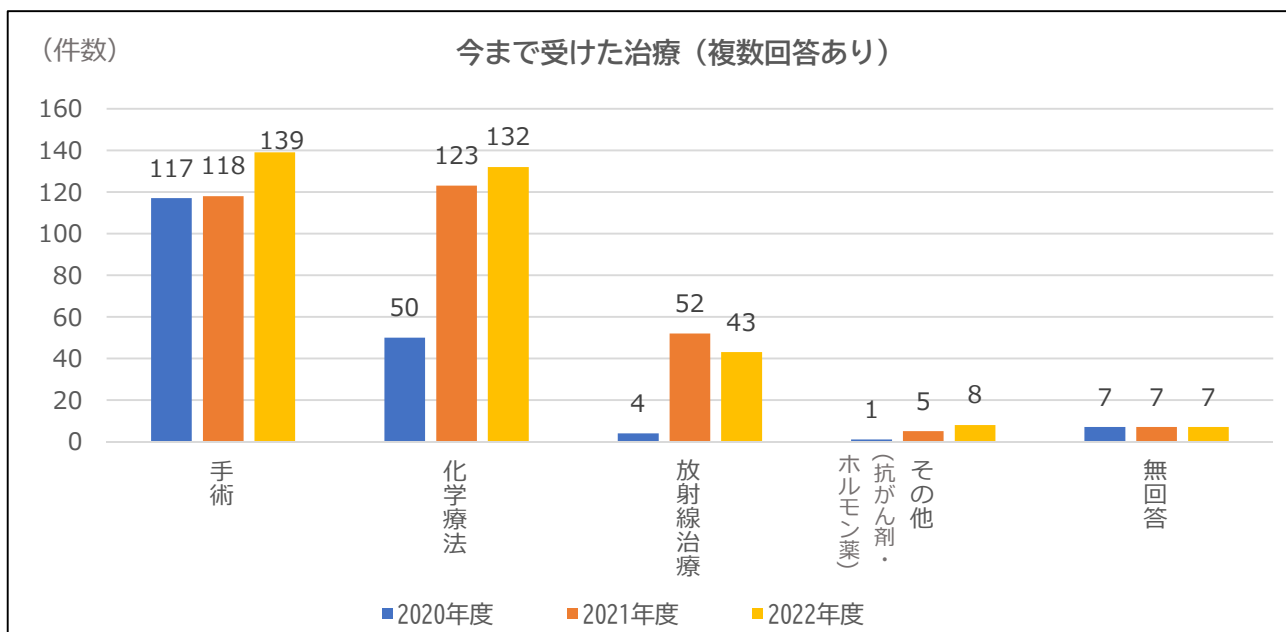
診断年	2020年度	2021年度	2022年度
1989年	11	6	0
1990年	12	9	0
1991年	3	28	0
1992年	0	0	0
1993年	0	0	0
1995年	1	0	0
1997年	1	0	0
1998年	1	0	0
1999年	0	0	0
2000年	0	0	0
2001年	0	1	0
2002年	0	1	0
2003年	0	0	1
2004年	4	0	1
2005年	1	4	0
2006年	2	3	1
2007年	3	2	0

診断年	2020年度	2021年度	2022年度
2008年	2	2	1
2009年	0	2	2
2010年	1	3	1
2011年	1	0	0
2012年	0	2	2
2013年	3	4	4
2014年	4	6	4
2015年	3	3	3
2016年	10	5	3
2017年	14	9	7
2018年	16	16	9
2019年	25	17	21
2020年	43	15	17
2021年		28	42
2022年			66
無回答	10	17	13
総計	171	183	198



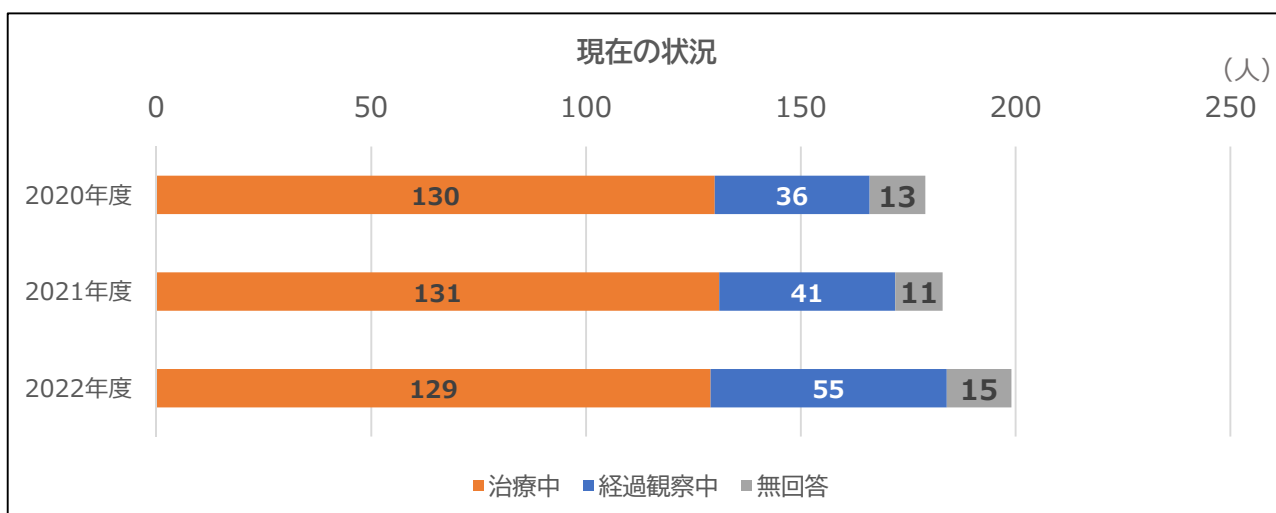
◎ 今まで受けた治療について（複数回答可）（単位：件数）

今まで受けた治療	2020年度	2021年度	2022年度
手術	117	118	139
化学療法	50	123	132
放射線治療	4	52	43
その他	1	5	8
無回答	7	7	7
総計	179	305	329



◎ 現在の状況について（単位：人）

現在の状況	2020年度	2021年度	2022年度
治療中	130	131	129
経過観察中	36	41	55
無回答	13	11	15
総計	179	183	199

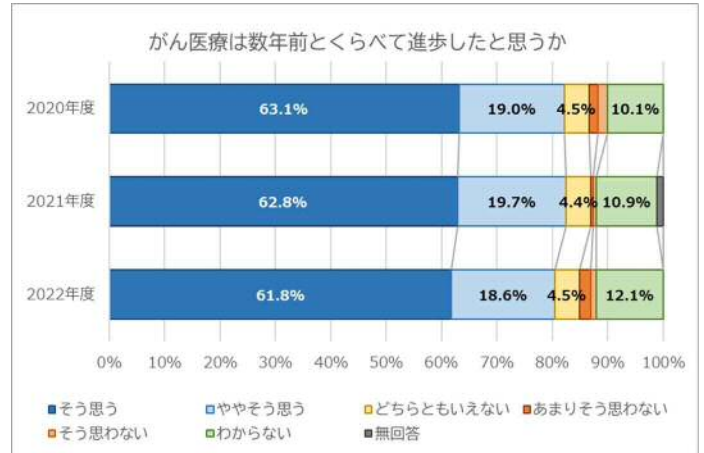


医療の進歩

問1. 一般の人が受けられるがん医療は、数年前とくらべて進歩したと思いますか？

(単位：人)

回答	2020年度	2021年度	2022年度
そう思う	113	115	123
ややそう思う	34	36	37
どちらともいえない	8	8	9
あまりそう思わない	3	1	4
そう思わない	3	1	2
わからない	18	20	24
無回答	0	2	0
総計	179	183	199



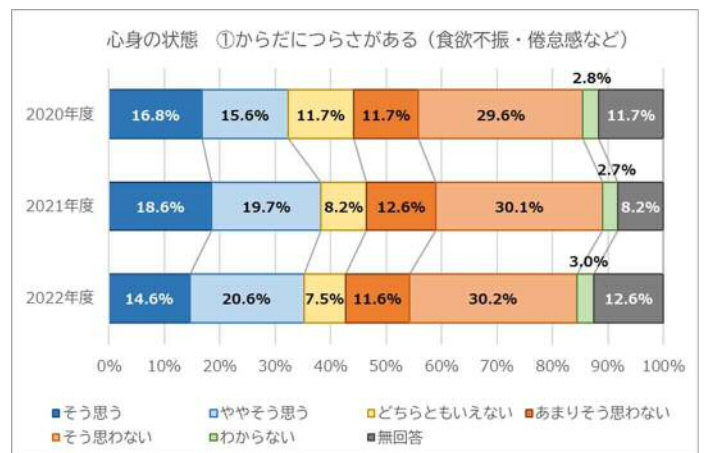
適切な医療の提供

問2. 現在の心身の状態についてお答えください。

① からだの苦痛がある。(食欲不振、倦怠感など)

(単位：人)

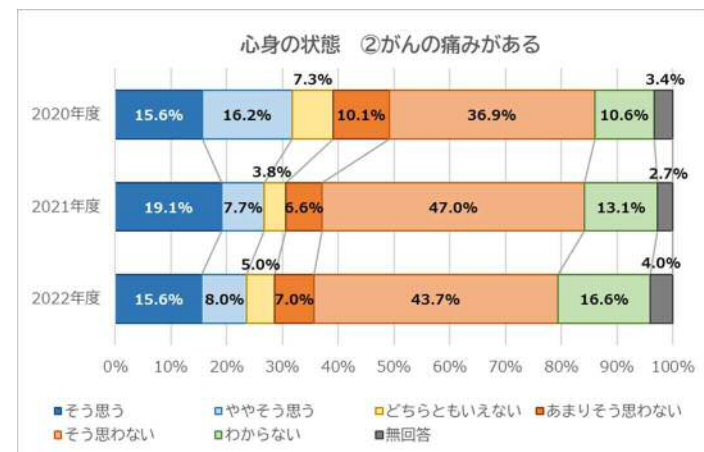
回答	2020年度	2021年度	2022年度
そう思う	30	34	29
ややそう思う	28	36	41
どちらともいえない	21	15	15
あまりそう思わない	21	23	23
そう思わない	53	55	60
わからない	5	5	6
無回答	21	15	25
総計	179	183	199



② 痛みがある。

(単位：人)

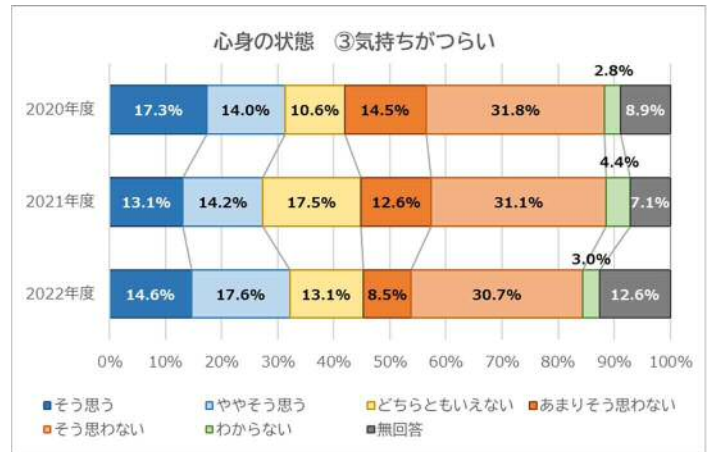
回答	2020年度	2021年度	2022年度
そう思う	28	35	31
ややそう思う	29	14	16
どちらともいえない	13	7	10
あまりそう思わない	18	12	14
そう思わない	66	86	87
わからない	19	24	33
無回答	6	5	8
総計	179	183	199



③ 気持ちがづらい。

(単位：人)

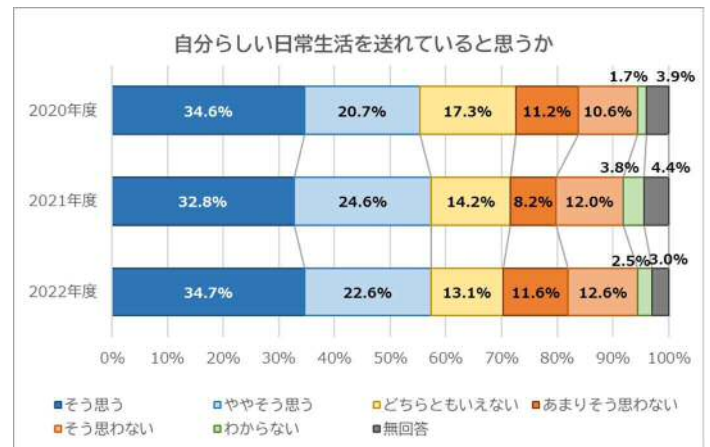
回答	2020年度	2021年度	2022年度
そう思う	31	24	29
ややそう思う	25	26	35
どちらともいえない	19	32	26
あまりそう思わない	26	23	17
そう思わない	57	57	61
わからない	5	8	6
無回答	16	13	25
総計	179	183	199



問 3. 現在、自分らしい日常生活を送れていると思いますか？

(単位：人)

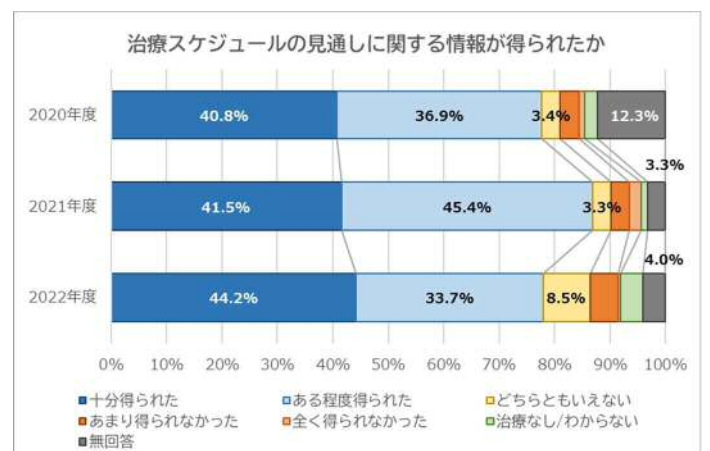
回答	2020年度	2021年度	2022年度
そう思う	62	60	69
ややそう思う	37	45	45
どちらともいえない	31	26	26
あまりそう思わない	20	15	23
そう思わない	19	22	25
わからない	3	7	5
無回答	7	8	6
総計	179	183	199



問 4. これまで治療を受ける中で、医療スタッフから治療スケジュールの見通しに関する情報は得られましたか？

(単位：人)

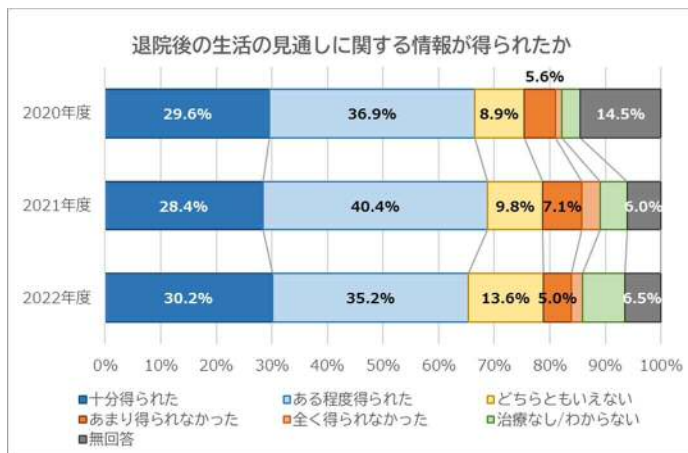
回答	2020年度	2021年度	2022年度
十分得られた	73	76	88
ある程度得られた	66	83	67
どちらともいえない	6	6	17
あまり得られなかった	6	6	10
全く得られなかった	2	4	1
治療なし/わからない	4	2	8
無回答	22	6	8
総計	179	183	199



問 5. これまで入院治療を受けた時、医療スタッフから退院後の生活の見通しに関する情報は得られましたか？

(単位：人)

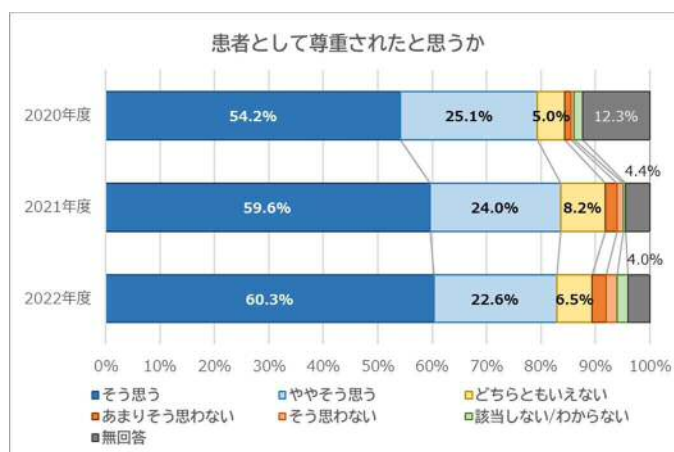
回答	2020 年度	2021 年度	2022 年度
十分得られた	53	52	60
ある程度得られた	66	74	70
どちらともいえない	16	18	27
あまり得られなかった	10	13	10
全く得られなかった	2	6	4
治療なし/わからない	6	9	15
無回答	26	11	13
総計	179	183	199



問 6. あなたが医療機関で診断や治療を受ける中で、患者として尊重されたと思いますか？

(単位：人)

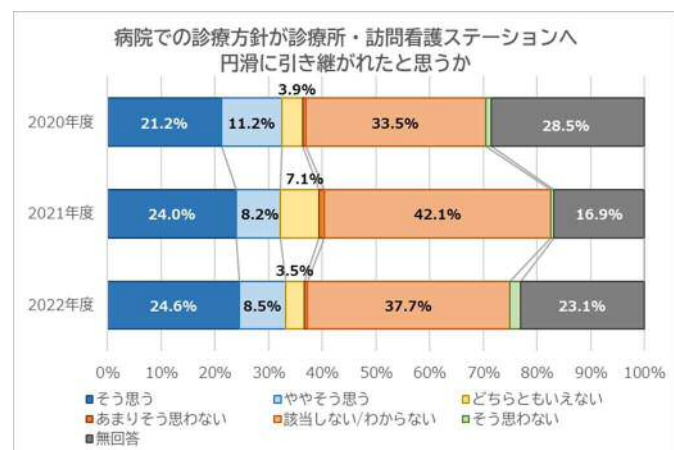
回答	2020 年度	2021 年度	2022 年度
そう思う	97	109	120
ややそう思う	45	44	45
どちらともいえない	9	15	13
あまりそう思わない	2	4	5
そう思わない	1	2	4
該当しない/わからない	3	1	4
無回答	22	8	8
総計	179	183	199



問 7. 病院から診療所・在宅医療（看護も含む）へ移った際、病院での診療方針が診療所・訪問看護ステーションへ円滑に引き継がれたと思いませんか？

(単位：人)

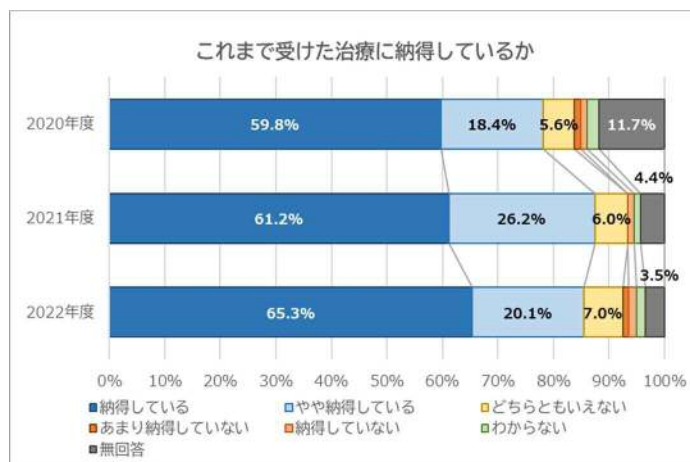
回答	2020 年度	2021 年度	2022 年度
そう思う	38	44	49
ややそう思う	20	15	17
どちらともいえない	7	13	7
あまりそう思わない	1	2	1
該当しない/わからない	60	77	75
そう思わない	2	1	4
無回答	51	31	46
総計	179	183	199



問 8. あなたは、これまで受けた治療に納得していますか？

(単位：人)

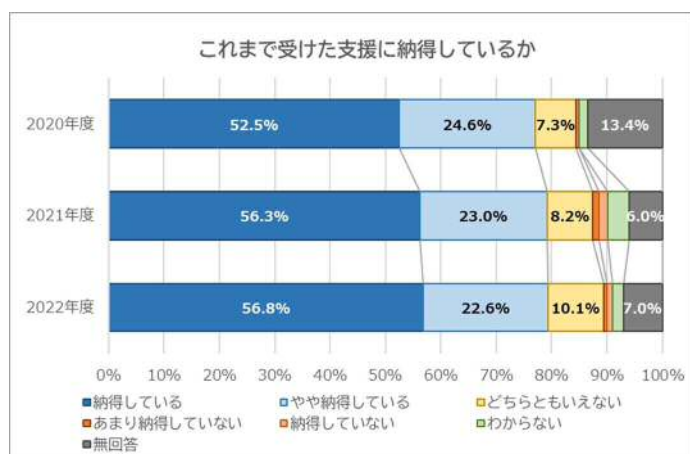
回答	2020年度	2021年度	2022年度
納得している	107	112	130
やや納得している	33	48	40
どちらともいえない	10	11	14
あまり納得していない	2	0	2
納得していない	2	2	3
わからない	4	2	3
無回答	21	8	7
総計	179	183	199



問 9. あなたは、これまで受けた支援（医療機関・行政・職場・家族・友人などによる）に納得していますか？

(単位：人)

回答	2020年度	2021年度	2022年度
納得している	94	103	113
やや納得している	44	42	45
どちらともいえない	13	15	20
あまり納得していない	1	2	1
納得していない	0	3	2
わからない	3	7	4
無回答	24	11	14
総計	179	183	199

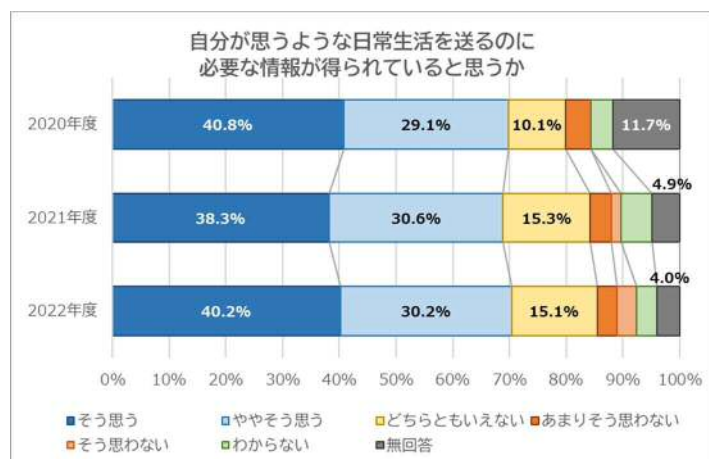


《適切な情報提供・相談支援》

問 10. あなたは、自分が思うような日常生活を送るのに必要な情報を得られていると思いますか？

(単位：人)

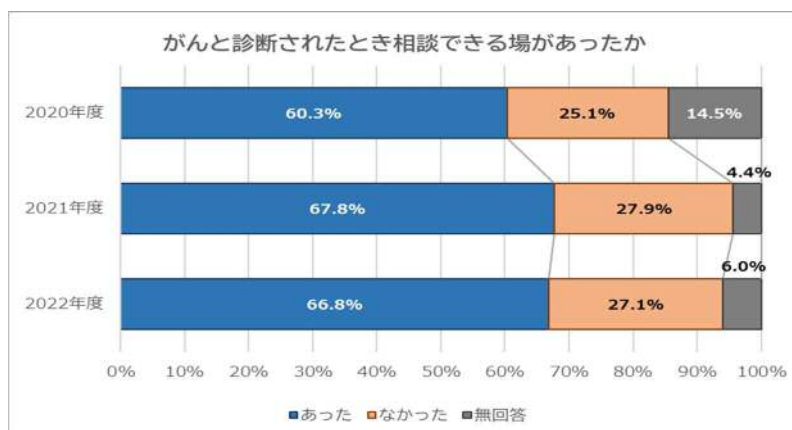
回答	2020年度	2021年度	2022年度
そう思う	73	70	80
ややそう思う	52	56	60
どちらともいえない	18	28	30
あまりそう思わない	8	7	7
そう思わない	0	3	7
わからない	7	10	7
無回答	21	9	8
総計	179	183	199



問 11. がんと診断されたとき、病気のことや療養生活に関する様々な疑問について相談できる場がありましたか？

(単位：人)

回答	2020年度	2021年度	2022年度
あった	108	124	133
なかった	45	51	54
無回答	26	8	12
総計	179	183	199

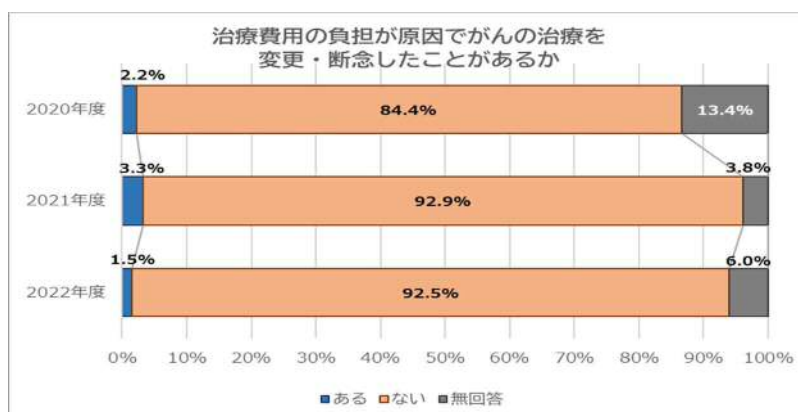


《経済的困窮への対応》

問 12. 治療費用の負担が原因で、がんの治療を変更・断念したことがありますか？

(単位：人)

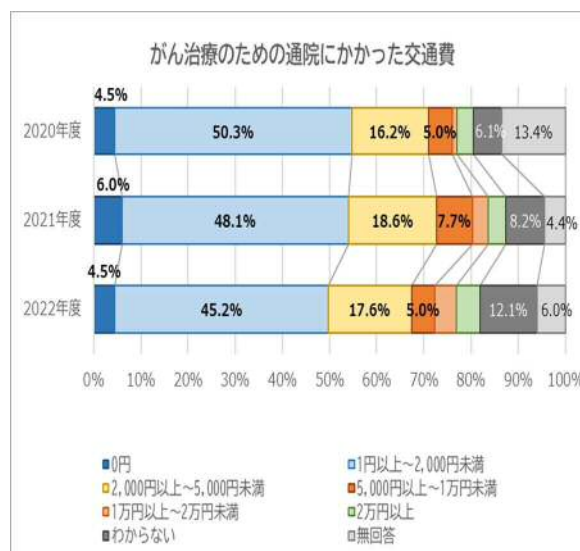
回答	2020年度	2021年度	2022年度
ある	4	6	3
ない	151	170	184
無回答	24	7	12
総計	179	183	199



問 13. がん治療（手術・化学療法・放射線治療など、経過観察も含む）のための通院にかかった交通費は1回、往復おおよそどのくらいの費用ですか？

(単位：人)

回答	2020年度	2021年度	2022年度
0円	8	11	9
1円以上～2,000円未満	90	88	90
2,000円以上～5,000円未満	29	34	35
5,000円以上～1万円未満	9	14	10
1万円以上～2万円未満	2	6	9
2万円以上	6	7	10
わからない	11	15	24
無回答	24	8	12
総計	179	183	199

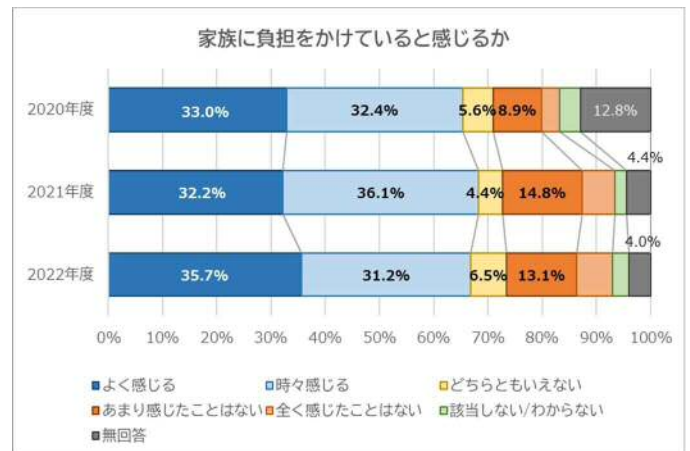


「家族の介護負担の軽減」

問 14. あなたは現在、がんになったことで、ご家族に負担をかけていると感じますか？

(単位：人)

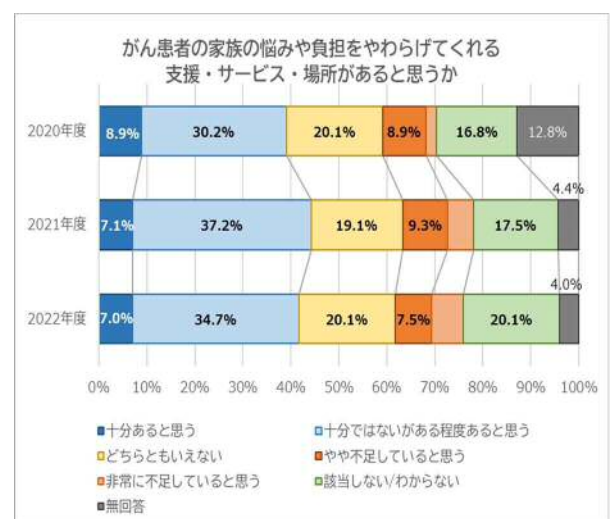
回答	2020 年度	2021 年度	2022 年度
よく感じる	59	59	71
時々感じる	58	66	62
どちらともいえない	10	8	13
あまり感じたことはない	16	27	26
全く感じたことはない	6	11	13
該当しない/わからない	7	4	6
無回答	23	8	8
総計	179	183	199



問 15. 一般的にみて、がん患者の家族の悩みや負担をやわらげてくれる支援・サービス・場所があると思いますか？

(単位：人)

回答	2020 年度	2021 年度	2022 年度
十分あると思う	16	13	14
十分ではないがある程度あると思う	54	68	69
どちらともいえない	36	35	40
やや不足していると思う	16	17	15
非常に不足していると思う	4	10	13
該当しない/わからない	30	32	40
無回答	23	8	8
総計	179	183	199

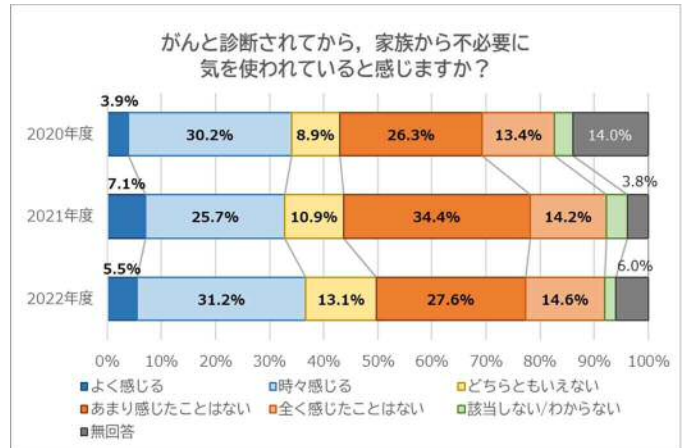


「がんになっても孤立しない社会の成熟」

問 16. あなたは、がんと診断されてから、家族から不必要に気を使われていると感じますか？

(単位：人)

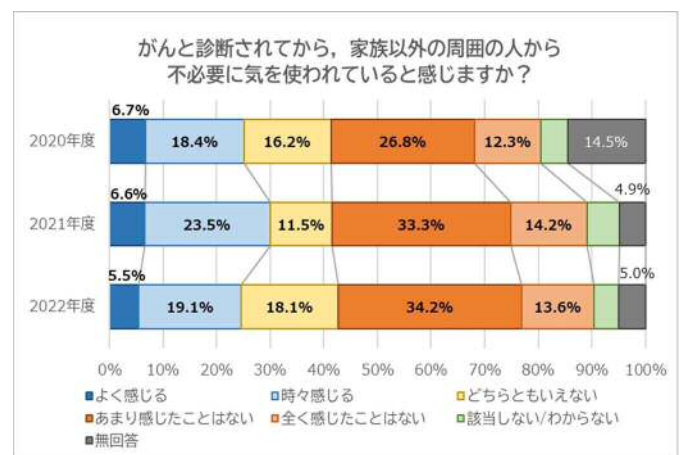
回答	2020 年度	2021 年度	2022 年度
よく感じる	7	13	11
時々感じる	54	47	62
どちらともいえない	16	20	26
あまり感じたことはない	47	63	55
全く感じたことはない	24	26	29
該当しない/わからない	6	7	4
無回答	25	7	12
総計	179	183	199



問 17. あなたは、がんと診断されてから、家族以外の周囲の人（友人・近所の人・職場関係者など）から不必要に気を使われていると感じますか？

(単位：人)

回答	2020 年度	2021 年度	2022 年度
よく感じる	12	12	11
時々感じる	33	43	38
どちらともいえない	29	21	36
あまり感じたことはない	48	61	68
全く感じたことはない	22	26	27
該当しない/わからない	9	11	9
無回答	26	9	10
総計	179	183	199



問 18. その時働いていた職場や仕事上の関係者に、がんと診断されたことを話しましたか？

(単位：人)

回答	2020 年度	2021 年度	2022 年度
関係者に広く話した	41	43	46
一部の関係者のみに限定して話した	73	90	85
話さなかった	19	23	32
無回答	46	27	36
総計	179	183	199

