





衛生材料あれこれ

徳島大学保健管理センターでは平成16年より傷の湿潤療法を行っています。今ではあまりめづらしくないかもしれませんが現在使用している衛生材料をご紹介します。なおこれは製品の宣伝ではなくナースの意見交換ですので誤解のないようお願いいたします。価格は購入当時と変わっているのでだいたいの値段です。(平成21年5月25)

📄 ソープサン フラット	使用例
	
<p style="text-align: center;"><ソープサンフラットアルケア株式会社> 5cm×5cm 10枚入り いろいろなサイズがあります。 価格:約 3500 円</p> <p style="text-align: center;">受傷直後出血がありキズパワーパッドが貼れない時に使用。 アルギネート創傷被覆材 ソープサンの上にオプサイト・フレキシフィクスを貼って使用。</p>	
📄 ハイドロサイト	
	
<p style="text-align: center;"><ハイドロサイト : スミス・アンド・ネフュー> 5cm×5cm 10枚入り 二次治癒フォーム状創傷被覆・保護材 価格:約 3500 円</p> <p style="text-align: center;">滲出液の多い時これをあて上からオプサイトフレキシフィクスで固定。 吸収がよく便利です。</p>	

☐ オプサイトフレキシフィックス



<オプサイト フレキシフィックス : スミス・アンド・ネフュー>

10cm×10m 1巻 価格:5000円

ソープサンやドレッシング材の固定に使用

関節部等に貼付してもはがれにく使いやすいです。

必要な長さに切って使用します。未滅菌です。

☐ キズパワーパッド

使用例

このように中心が白くなります



受傷後8日目

(きれいな滲出液が出てます)

受傷後14日目

(処置終了)



<キズパワーパッド:ジョンソン アンド ジョンソン>

おおきめサイズ:6枚入り、普通サイズ:10枚入り

定価:どちらも約760円CMでもおなじみのキズパワーパッドです。かなり便利です。キズをよく洗浄し清潔なガーゼで水分を拭き取り貼ります。

写真にはありませんが「スポット」というのもあり顎など曲ったところに貼れます。滲出液の漏れがなく感染がなければ最大5日間貼ったままにできます。

デュオアクティブET

使用例



<デュオアクティブET Convatec >

キズパワーパッドで覆えない広い傷に使用

価格: 10cm × 10cm 10 枚入りが約 9000 円

3.8cm × 4.4cm 20 枚入りが約 2300 円

「傷の保護」、「湿潤環境維持」、「治癒促進」、「疼痛軽減」

浸出液の漏れが起こる前、または連続して7日使用した後に交換

はがれやすい部位に貼るときは周囲にテープを貼っています。

DVD 「新しい創傷治療」



<DVD「新しい創傷治療」>

Nikkei Medical VOL.53

監修: 相澤病院

傷の治療センター長

夏井 睦 全 37 分

定価: 19000 円

大変わかりやすいです。

余談ですが…



平成 20 年度当センターの改修工事があり、その時お願いして診察室に傷の洗浄専用のシャワーを設置してもらいました。今まで洗浄しにくかった下肢の洗浄に大変便利です。