

がん治療に関するアンケート結果報告 2025年度（令和7年度）

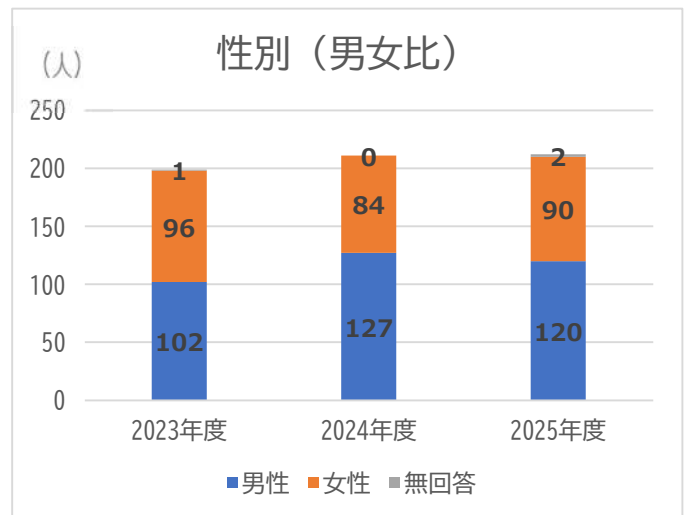
【山口大学医学部附属病院】

山口大学医学部附属病院では、がん患者さんのがん医療に対する満足度に関する実態等を調査し、がん対策の評価をすることで、診療の向上に役立てることを目的としてアンケートを実施している。2025年度（令和7年度）に実施したアンケートの結果については、以下の通りである。

「回答者情報」

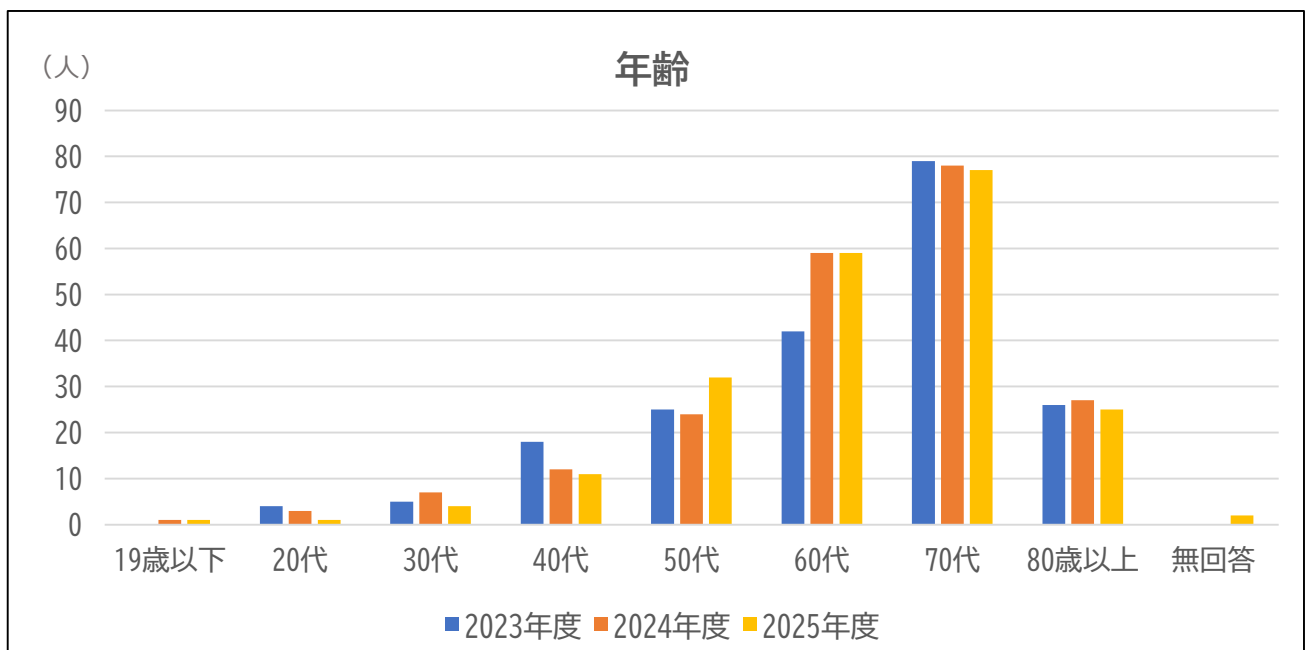
◎ 性別 (単位：人)

年度	2023年度	2024年度	2025年度
男性	102	127	120
女性	96	84	90
無回答	1	0	2
総計	199	211	212



◎ 年齢 (単位：人)

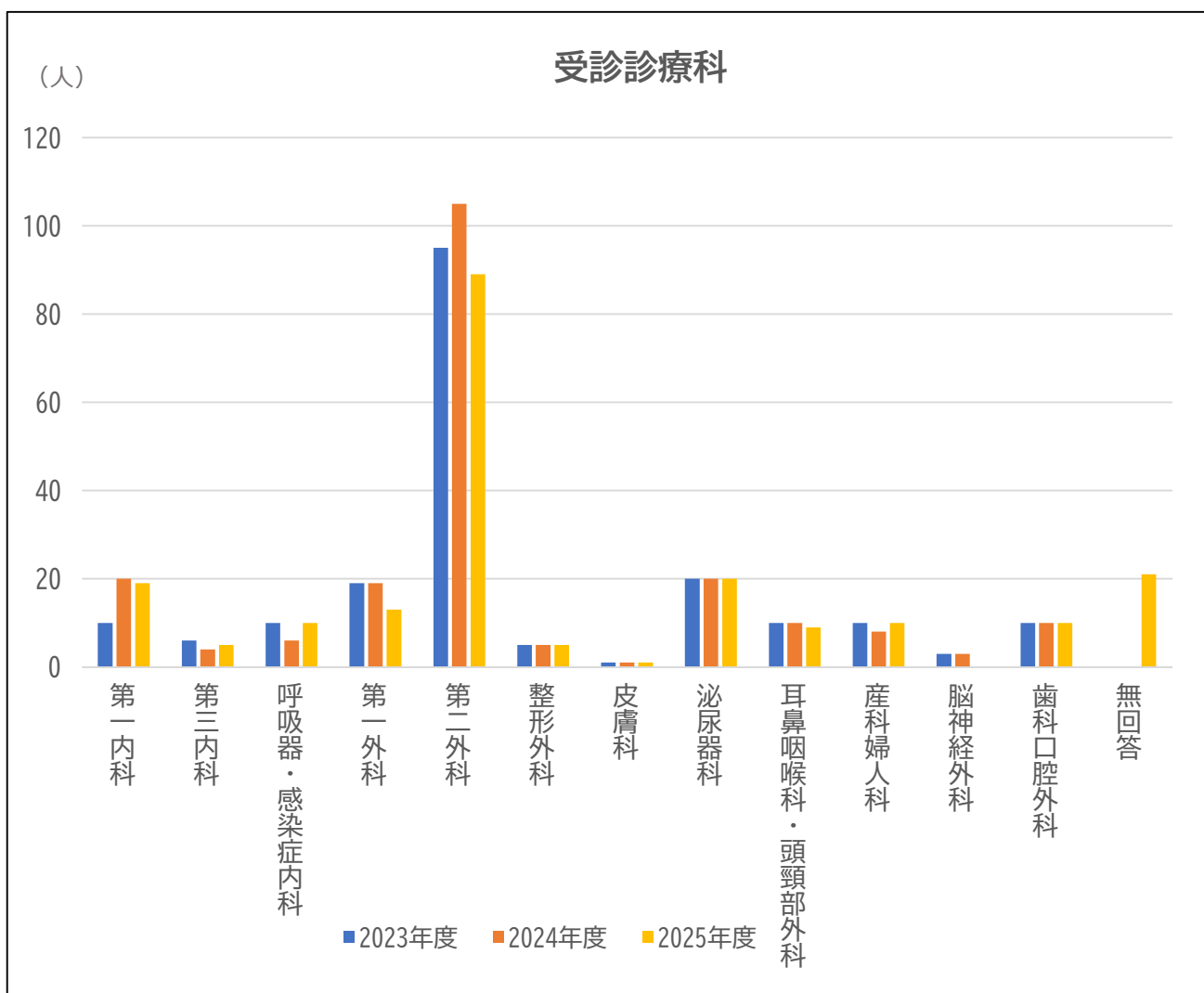
年齢	2023年度	2024年度	2025年度
19歳以下	0	1	1
20代	4	3	1
30代	5	7	4
40代	18	12	11
50代	25	24	32
60代	42	59	59
70代	79	78	77
80歳以上	26	27	25
無回答	0	0	0
総計	199	211	212



◎ 受診診療科

(単位：人)

受診診療科	2023年度	2024年度	2025年度
第一内科	10	20	19
第三内科	6	4	5
呼吸器・感染症内科	10	6	10
第一外科	19	19	13
第二外科	95	105	89
整形外科	5	5	5
皮膚科	1	1	1
泌尿器科	20	20	20
耳鼻咽喉科・頭頸部外科	10	10	9
産科婦人科	10	8	10
脳神経外科	3	3	0
歯科口腔外科	10	10	10
無回答	0	0	21
総計	199	211	212

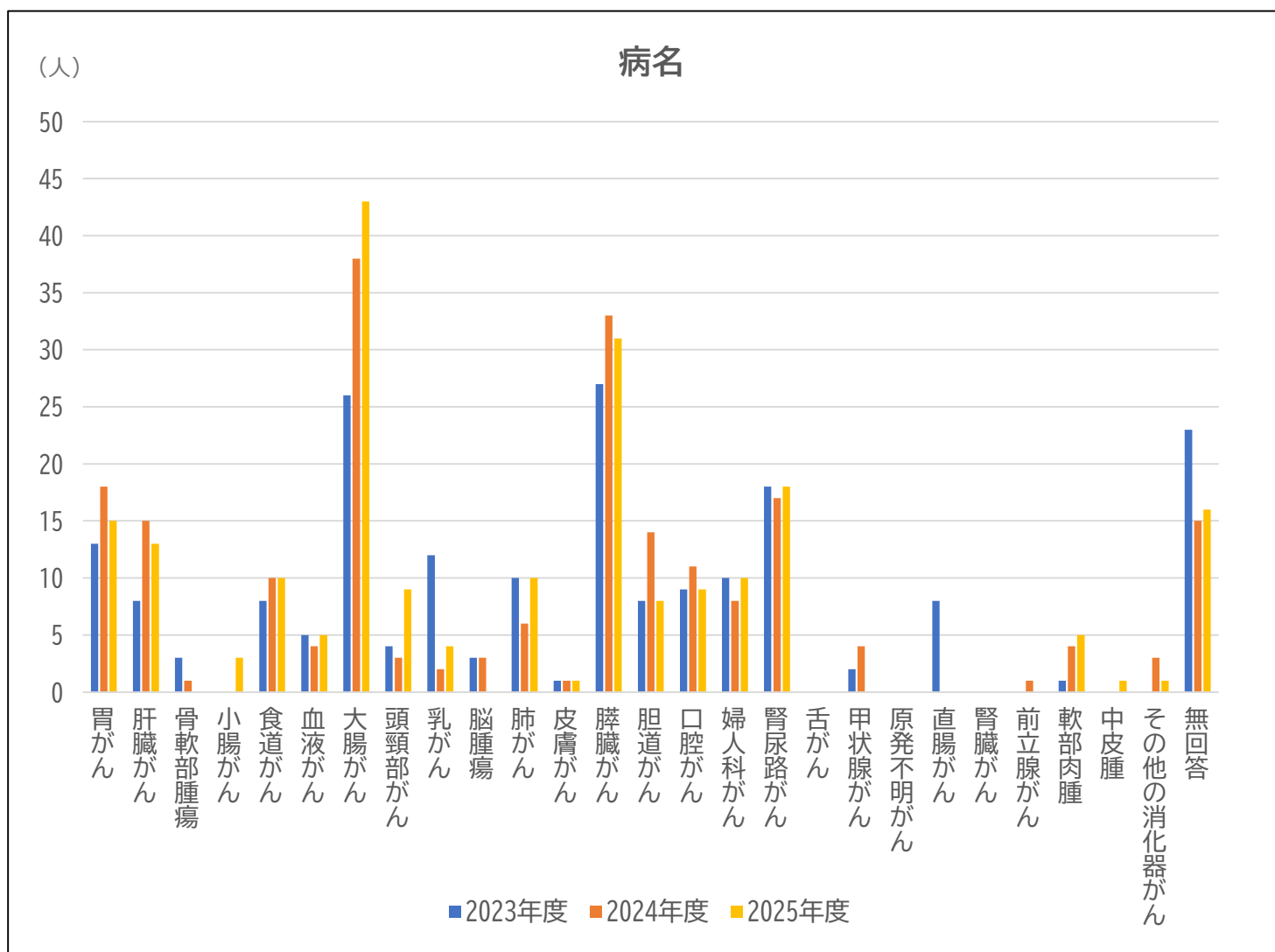


◎ 病名について

(単位：人)

病名	2023年度	2024年度	2025年度
胃がん	13	18	15
肝臓がん	8	15	13
骨軟部腫瘍	3	1	0
小腸がん	0	0	3
食道がん	8	10	10
血液がん	5	4	5
大腸がん	26	38	43
頭頸部がん	4	3	9
乳がん	12	2	4
脳腫瘍	3	3	0
肺がん	10	6	10
皮膚がん	1	1	1
膵臓がん	27	33	31
中皮腫	0	0	1

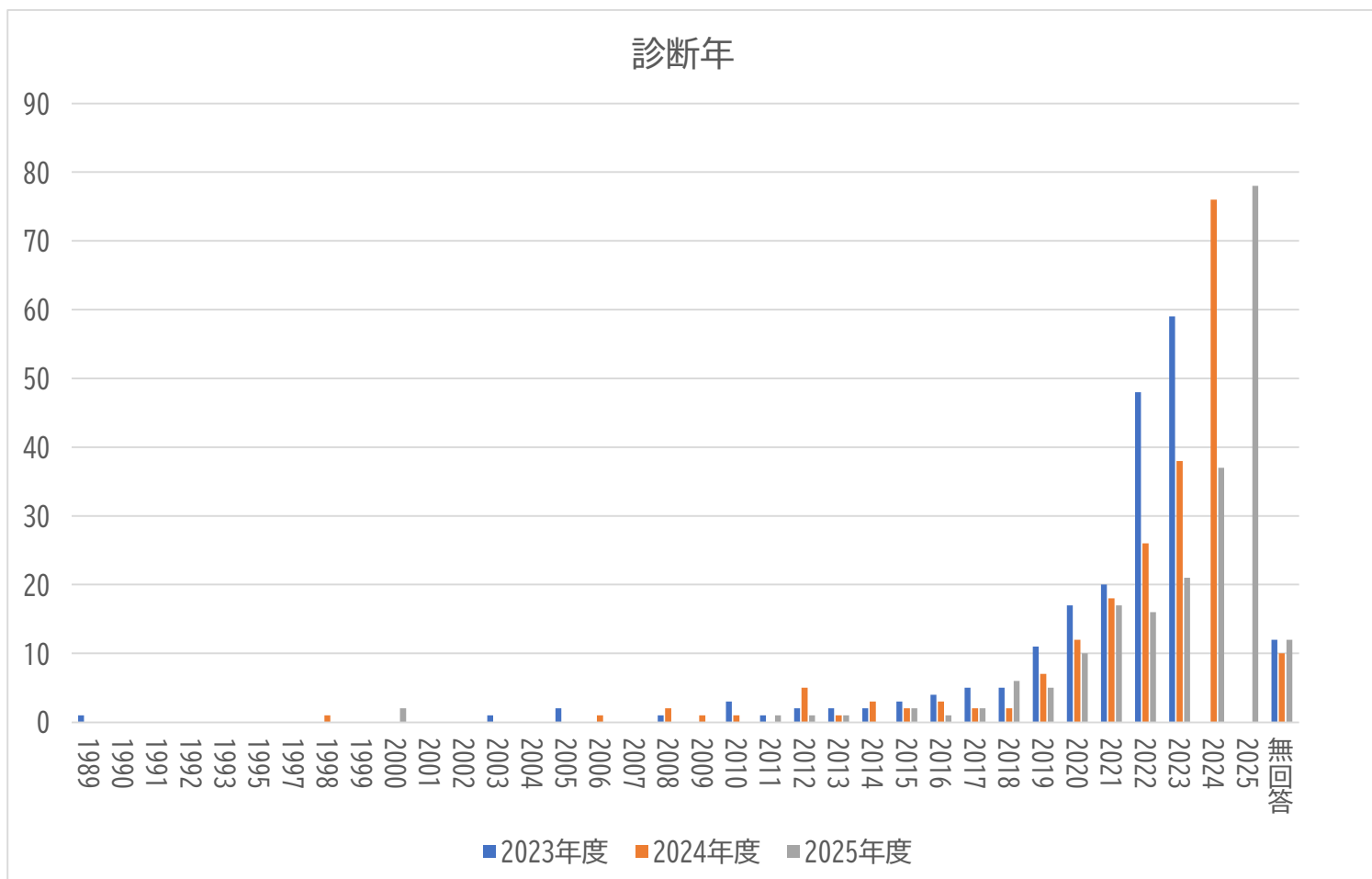
病名	2023年度	2024年度	2025年度
胆道がん	8	14	8
口腔がん	9	11	9
婦人科がん	10	8	10
腎尿路がん	18	17	18
舌がん	0	0	0
甲状腺がん	2	4	0
原発不明がん	0	0	0
直腸がん	8	0	0
腎臓がん	0	0	0
前立腺がん	0	1	0
軟部肉腫	1	4	5
その他の消化器がん	0	3	1
無回答	23	15	16
総計	199	211	212



◎ がん診断された年について (単位：人)

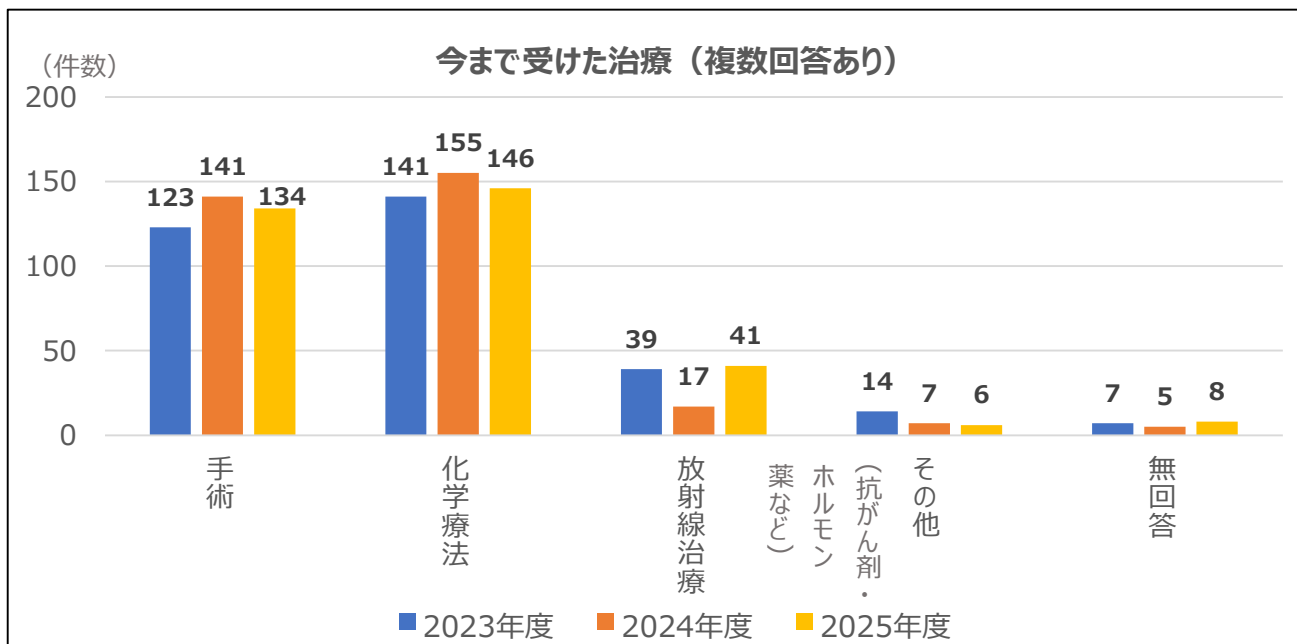
診断年	2023年度	2024年度	2025年度
1989年	1	0	0
1990年	0	0	0
1991年	0	0	0
1992年	0	0	0
1993年	0	0	0
1995年	0	0	0
1997年	0	0	0
1998年	0	1	0
1999年	0	0	0
2000年	0	0	2
2001年	0	0	0
2002年	0	0	0
2003年	1	0	0
2004年	0	0	0
2005年	2	0	0
2006年	0	1	0
2007年	0	0	0
2008年	1	2	0

診断年	2023年度	2024年度	2025年度
2009年	0	1	0
2010年	3	1	0
2011年	1	0	1
2012年	2	5	1
2013年	2	1	1
2014年	2	3	0
2015年	3	2	2
2016年	4	3	1
2017年	5	2	2
2018年	5	2	6
2019年	11	7	5
2020年	17	12	10
2021年	20	18	17
2022年	48	26	16
2023年	59	38	21
2024年		76	37
2025年			78
無回答	12	10	12
総計	199	211	212



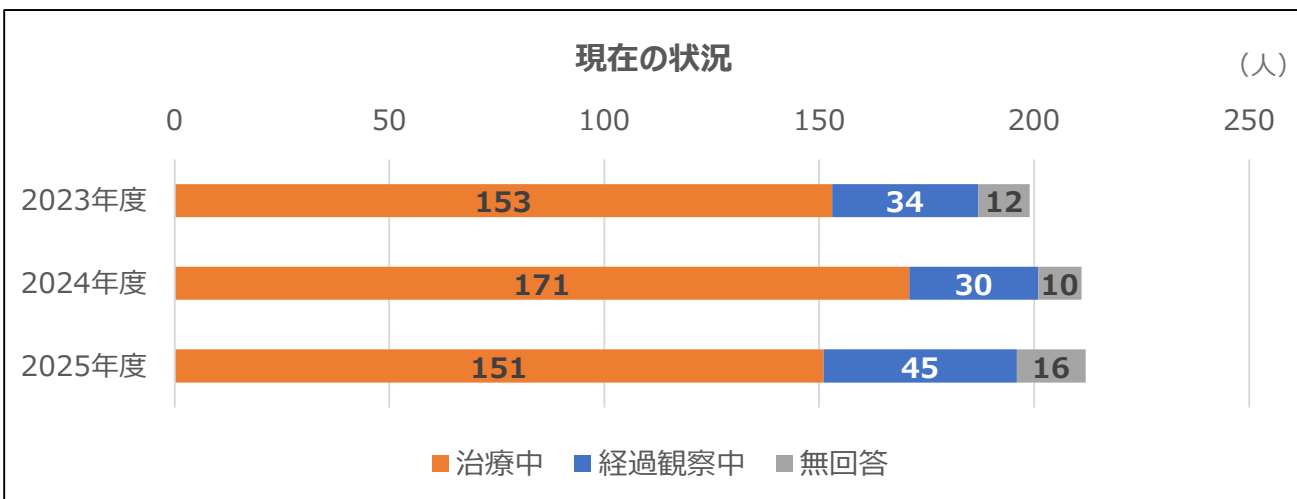
◎ 今まで受けた治療について（複数回答可）（単位：件数）

今まで受けた治療	2023年度	2024年度	2025年度
手術	123	141	134
化学療法	141	155	146
放射線治療	39	17	41
その他	14	7	6
無回答	7	5	8
総計	324	325	335



◎ 現在の状況について（単位：人）

現在の状況	2023年度	2024年度	2025年度
治療中	153	171	151
経過観察中	34	30	45
無回答	12	10	16
総計	199	211	212

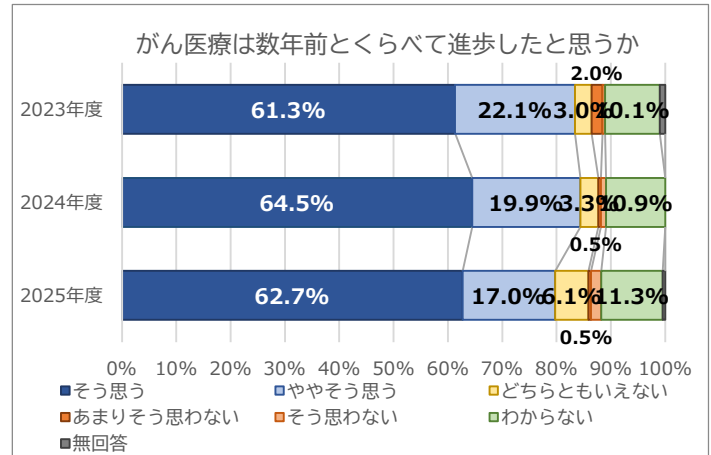


「医療の進歩」

問1. 一般の人が受けられるがん医療は、数年前とくらべて進歩したと思いますか？

(単位：人)

回答	2023年度	2024年度	2025年度
そう思う	122	136	133
ややそう思う	44	42	36
どちらともいえない	6	7	13
あまりそう思わない	4	1	1
そう思わない	1	2	4
わからない	20	23	24
無回答	2	0	1
総計	199	211	212



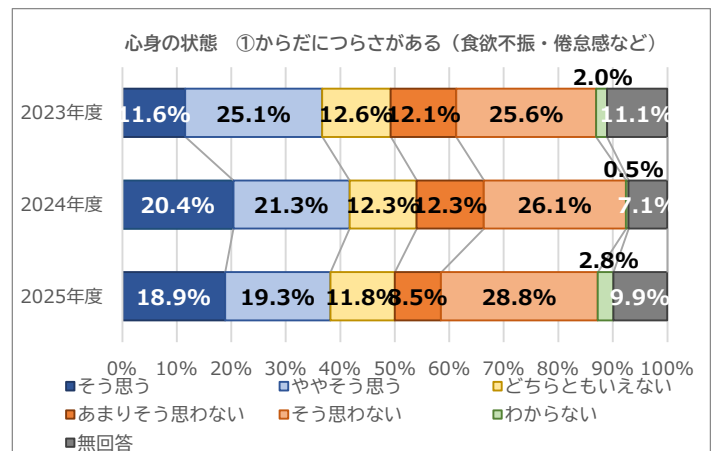
「適切な医療の提供」

問2. 現在の心身の状態についてお答えください。

① からだの苦痛がある。(食欲不振、倦怠感など)

(単位：人)

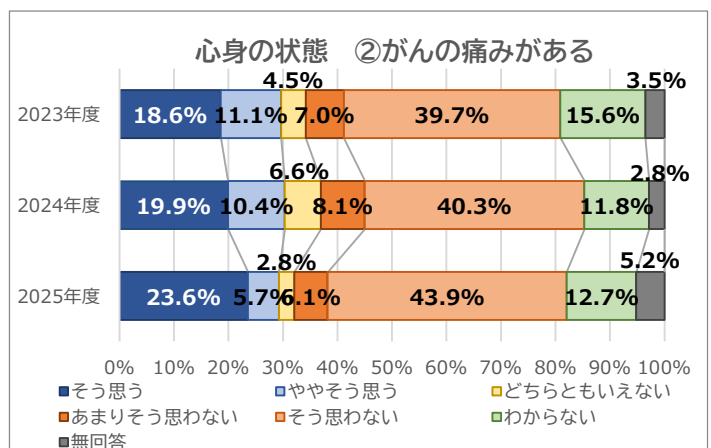
回答	2023年度	2024年度	2025年度
そう思う	23	24	40
ややそう思う	50	45	41
どちらともいえない	25	26	25
あまりそう思わない	24	26	18
そう思わない	51	55	61
わからない	4	1	6
無回答	22	15	21
総計	199	211	212



② 痛みがある。

(単位：人)

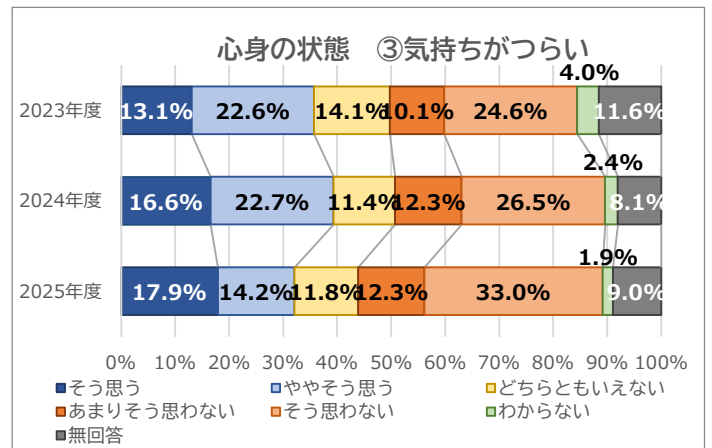
回答	2023年度	2024年度	2025年度
そう思う	37	42	50
ややそう思う	22	22	12
どちらともいえない	9	14	6
あまりそう思わない	14	17	13
そう思わない	79	85	93
わからない	31	25	27
無回答	7	6	11
総計	199	211	212



③ 気持ちがづらい。

(単位：人)

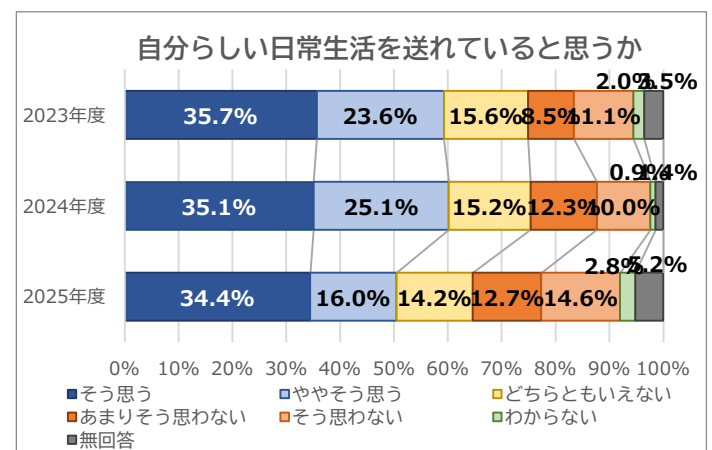
回答	2023年度	2024年度	2025年度
そう思う	26	35	38
ややそう思う	45	48	30
どちらともいえない	28	24	25
あまりそう思わない	20	26	26
そう思わない	49	56	70
わからない	8	5	4
無回答	23	17	19
総計	199	211	212



問3. 現在、自分らしい日常生活を送れていると思いますか？

(単位：人)

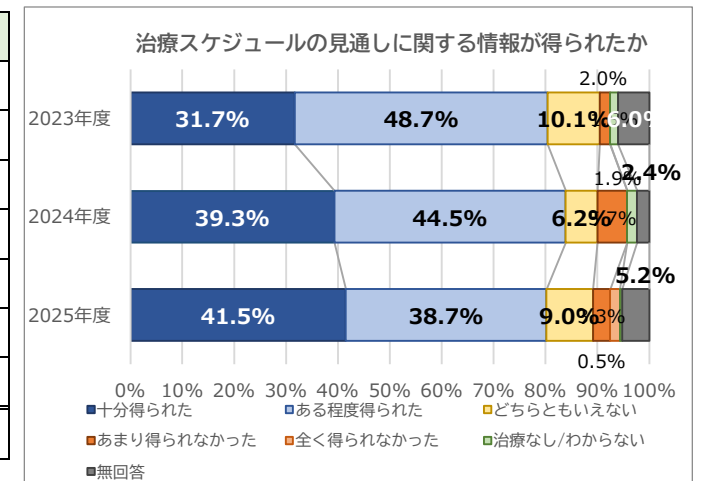
回答	2023年度	2024年度	2025年度
そう思う	71	74	73
ややそう思う	47	53	34
どちらともいえない	31	32	30
あまりそう思わない	17	26	27
そう思わない	22	21	31
わからない	4	2	6
無回答	7	3	11
総計	199	211	212



問4. これまで治療を受ける中で、医療スタッフから治療スケジュールの見通しに関する情報は得られましたか？

(単位：人)

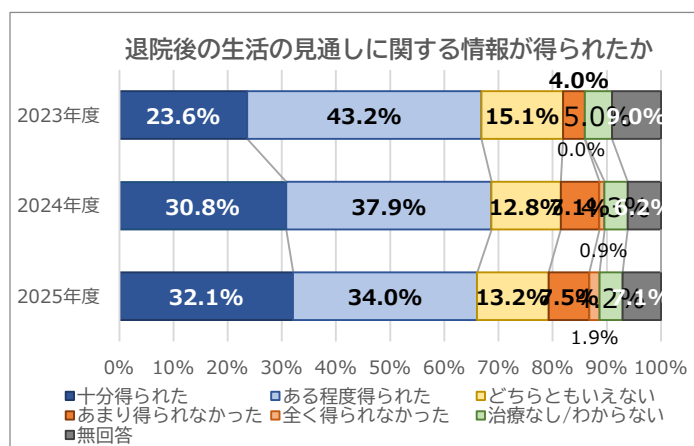
回答	2023年度	2024年度	2025年度
十分得られた	63	83	88
ある程度得られた	97	94	82
どちらともいえない	20	13	19
あまり得られなかった	4	12	7
全く得られなかった	0	0	4
治療なし/わからない	3	4	1
無回答	12	5	11
総計	199	211	212



問 5. これまで入院治療を受けた時、医療スタッフから退院後の生活の見通しに関する情報は得られましたか？

(単位：人)

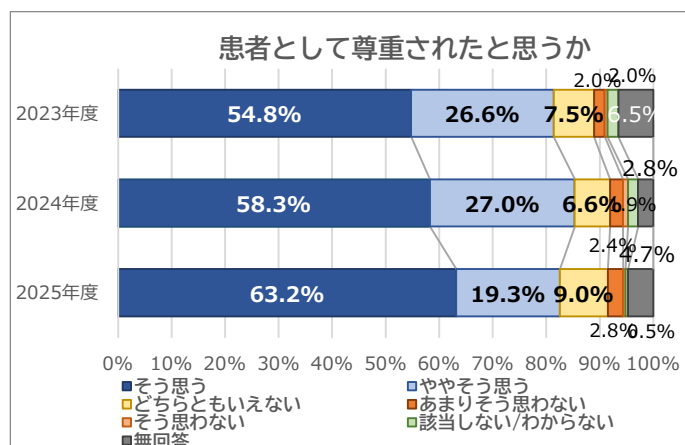
回答	2023年度	2024年度	2025年度
十分得られた	47	65	68
ある程度得られた	86	80	72
どちらともいえない	30	27	28
あまり得られなかった	8	15	16
全く得られなかった	0	2	4
治療なし/わからない	10	9	9
無回答	18	13	15
総計	199	211	212



問 6. あなたが医療機関で診断や治療を受ける中で、患者として尊重されたと思いますか？

(単位：人)

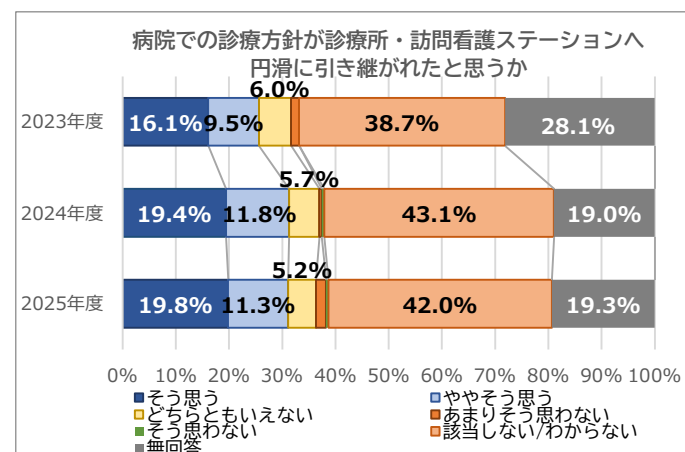
回答	2023年度	2024年度	2025年度
そう思う	109	123	134
ややそう思う	53	57	41
どちらともいえない	15	14	19
あまりそう思わない	4	5	6
そう思わない	1	2	1
該当しない/わからない	4	4	1
無回答	13	6	10
総計	199	211	212



問 7. 病院から診療所・在宅医療（看護も含む）へ移った際、病院での診療方針が診療所・訪問看護ステーションへ円滑に引き継がれたと思いませんか？

(単位：人)

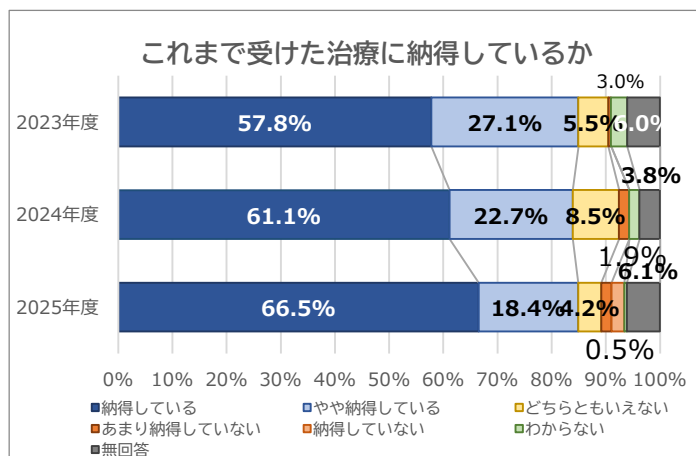
回答	2023年度	2024年度	2025年度
そう思う	32	41	42
ややそう思う	19	25	24
どちらともいえない	12	12	11
あまりそう思わない	3	1	4
そう思わない	0	1	1
該当しない/わからない	77	91	89
無回答	56	40	41
総計	199	211	212



問 8. あなたは、これまで受けた治療に納得していますか？

(単位：人)

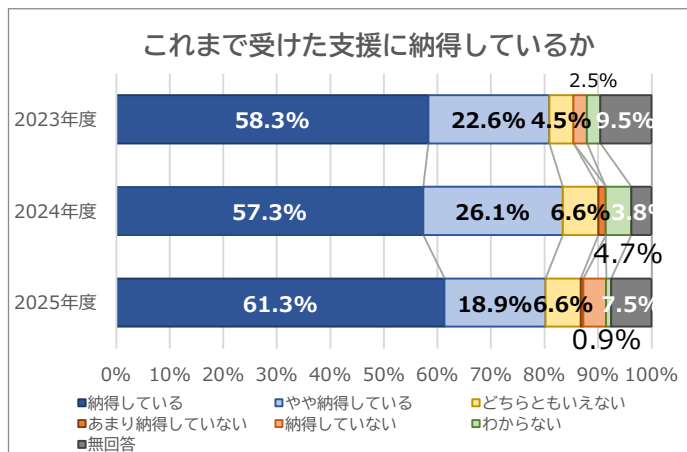
回答	2023 年度	2024 年度	2025 年度
納得している	115	129	141
やや納得している	54	48	39
どちらともいえない	11	18	9
あまり納得していない	1	4	4
納得していない	0	0	5
わからない	6	4	1
無回答	12	8	13
総計	199	211	212



問 9. あなたは、これまで受けた支援（医療機関・行政・職場・家族・友人などによる）に納得していますか？

(単位：人)

回答	2023 年度	2024 年度	2025 年度
納得している	116	121	130
やや納得している	45	55	40
どちらともいえない	9	14	14
あまり納得していない	0	3	1
納得していない	5	0	9
わからない	5	10	2
無回答	19	8	16
総計	199	211	212

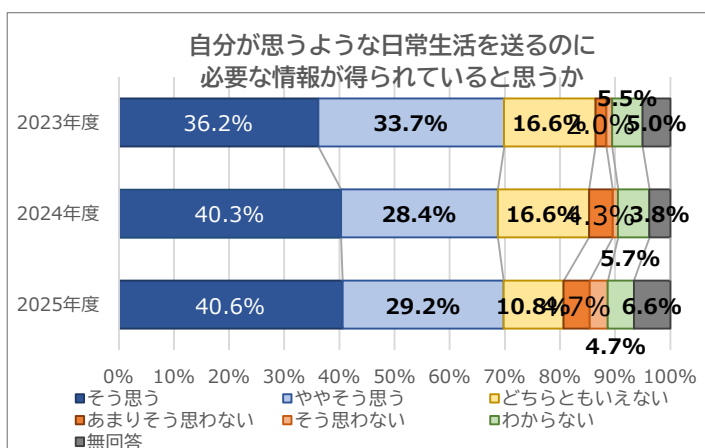


<<適切な情報提供・相談支援>>

問 10. あなたは、自分が思うような日常生活を送るのに必要な情報を得られていると思いますか？

(単位：人)

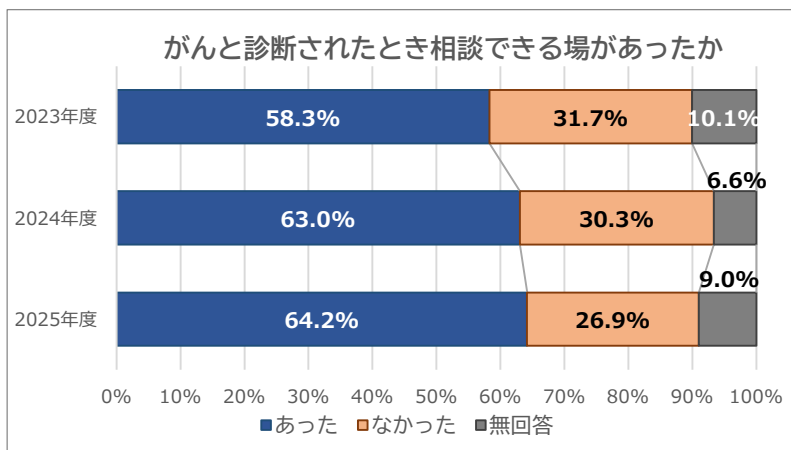
回答	2023 年度	2024 年度	2025 年度
そう思う	72	85	86
ややそう思う	67	60	62
どちらともいえない	33	35	23
あまりそう思わない	4	9	10
そう思わない	2	2	7
わからない	11	12	10
無回答	10	8	14
総計	199	211	212



問 11. がんと診断されたとき、病気のことや療養生活に関する様々な疑問について相談できる場がありましたか？

(単位：人)

回答	2023 年度	2024 年度	2025 年度
あった	116	133	136
なかった	63	64	57
無回答	20	14	19
総計	199	211	212

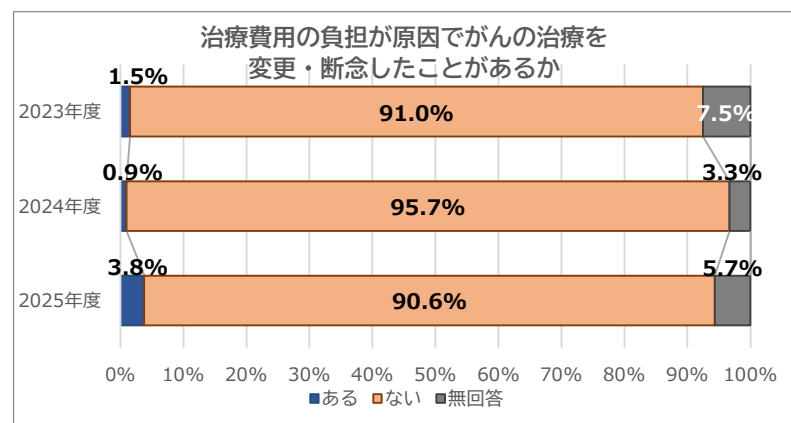


《経済的困窮への対応》

問 12. 治療費用の負担が原因で、がんの治療を変更・断念したことがありますか？

(単位：人)

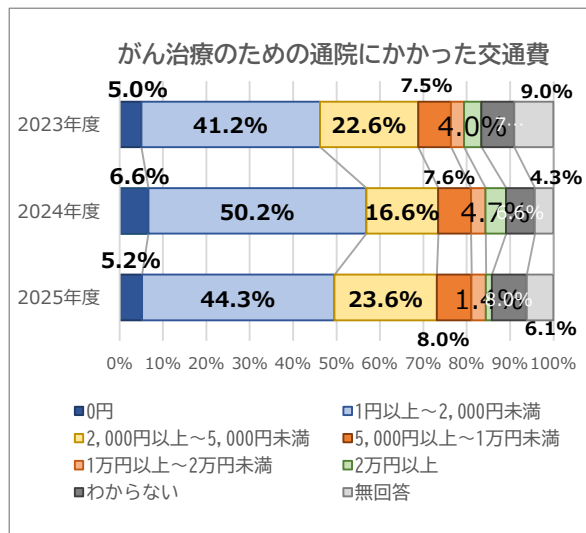
回答	2023 年度	2024 年度	2025 年度
ある	3	2	8
ない	181	202	192
無回答	15	7	12
総計	199	211	212



問 13. がん治療（手術・化学療法・放射線治療など、経過観察も含む）のための通院にかかった交通費は1回、往復おおよそどのくらいの費用ですか？

(単位：人)

回答	2023 年度	2024 年度	2025 年度
0円	10	14	11
1円以上～2,000円未満	82	106	94
2,000円以上～5,000円未満	45	35	50
5,000円以上～1万円未満	15	16	17
1万円以上～2万円未満	6	7	7
2万円以上	8	10	3
わからない	15	14	17
無回答	18	9	13
総計	199	211	212

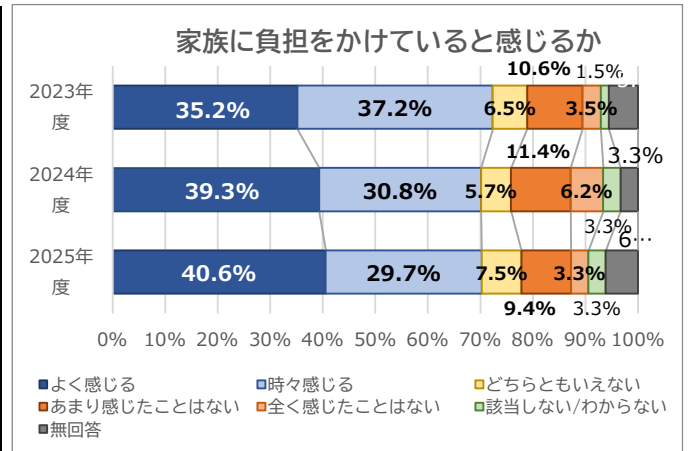


「家族の介護負担の軽減」

問 14. あなたは現在、がんになったことで、ご家族に負担をかけていると感じますか？

(単位：人)

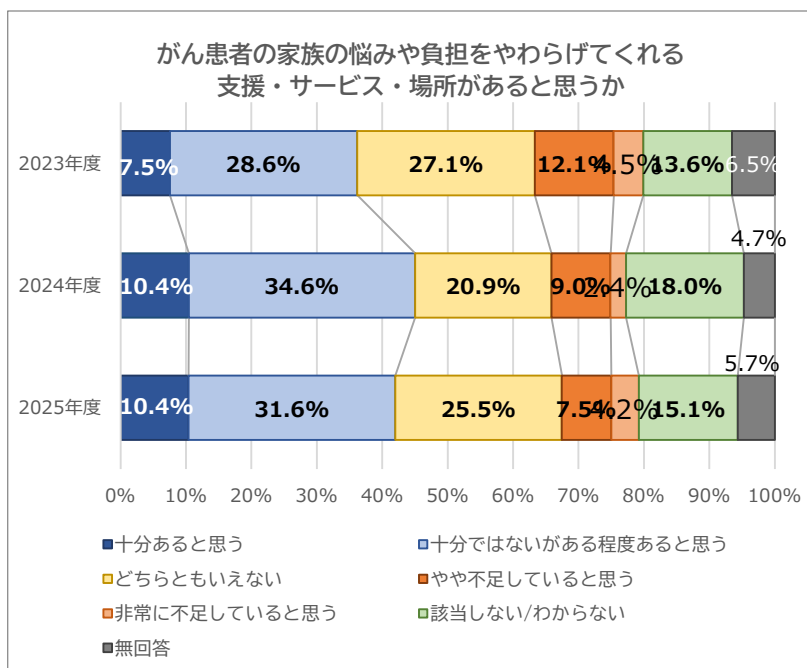
回答	2023 年度	2024 年度	2025 年度
よく感じる	70	83	86
時々感じる	74	65	63
どちらともいえない	13	12	16
あまり感じたことはない	21	24	20
全く感じたことはない	7	13	7
該当しない/わからない	3	7	7
無回答	11	7	13
総計	199	211	212



問 15. 一般的にみて、がん患者の家族の悩みや負担をやわらげてくれる支援・サービス・場所があると思いますか？

(単位：人)

回答	2023 年度	2024 年度	2025 年度
十分あると思う	15	22	22
十分ではないがある程度あると思う	57	73	67
どちらともいえない	54	44	54
やや不足していると思う	24	19	16
非常に不足していると思う	9	5	9
該当しない/わからない	27	38	32
無回答	13	10	12
総計	199	211	212

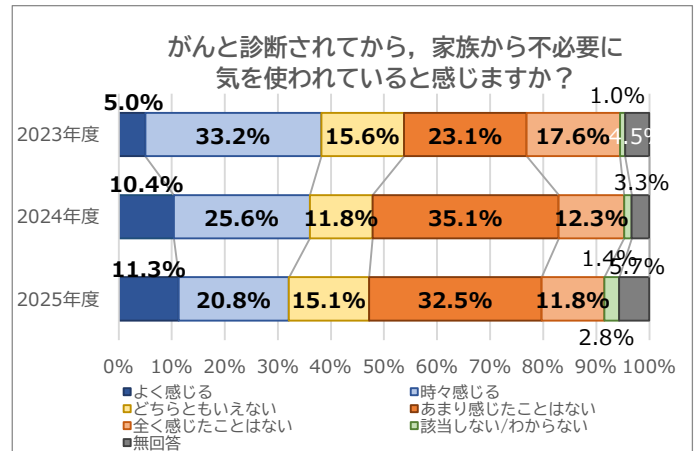


「がんになっても孤立しない社会の成熟」

問 16. あなたは、がんと診断されてから、家族から不必要に気を使われていると感じますか？

(単位：人)

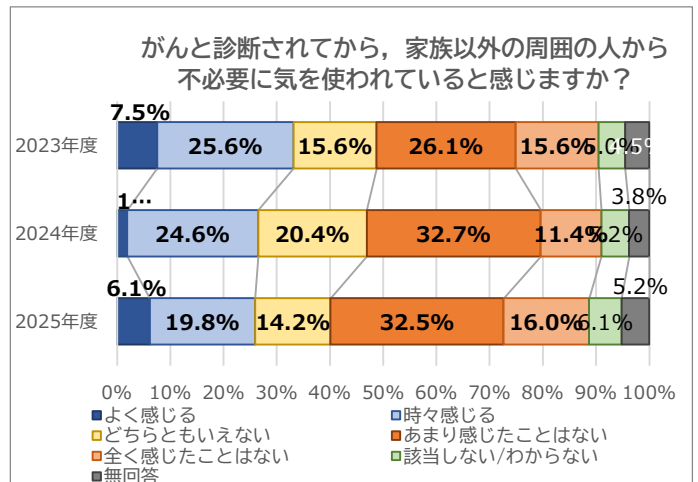
回答	2023 年度	2024 年度	2025 年度
よく感じる	10	22	24
時々感じる	66	54	44
どちらともいえない	31	25	32
あまり感じたことはない	46	74	69
全く感じたことはない	35	26	25
該当しない/わからない	2	3	6
無回答	9	7	12
総計	199	211	212



問 17. あなたは、がんと診断されてから、家族以外の周囲の人（友人・近所の人・職場関係者など）から不必要に気を使われていると感じますか？

(単位：人)

回答	2023 年度	2024 年度	2025 年度
よく感じる	15	4	13
時々感じる	51	52	42
どちらともいえない	31	43	30
あまり感じたことはない	52	69	69
全く感じたことはない	31	24	34
該当しない/わからない	10	11	13
無回答	9	8	11
総計	199	211	212



問 18. その時働いていた職場や仕事上の関係者に、がんと診断されたことを話しましたか？

(単位：人)

回答	202 年度	2024 年度	2025 年度
関係者に広く話した	46	59	57
一部の関係者のみに限定して話した	92	94	95
話さなかった	27	29	23
無回答	34	29	37
総計	199	211	212

