

平成17年度国立大学法人山口大学の財務諸表等の公表について

平成18年9月1日、平成17年度国立大学法人山口大学財務諸表が文部科学大臣承認を受けましたので、公表いたします。

なお、財務諸表中の「利益の処分に関する書類（案）」については、今回の文部科学大臣承認対象となっていないため、別途、文部科学大臣の承認が必要となります。

【貸借対照表】

○資産の総額は、629億円で、前年度に比べ17億円の増となっています。

資産については、教育研究総合センター改修及び附属病院の基幹・環境整備等による固定資産の増、外部資金等の増により期末の現金及び預金残高の増等による流動資産の増が主な増の要因となっています。

○負債の総額は、376億円で前年度に比べ54億円の減となっています。

負債については、国立大学財務・経営センター債務負担金、長期借入金の償還による固定負債の減が主な減の要因となっています。

○資本の総額は、252億円で、前年度に比べ71億円の増となっています。

資本については、長期借入金を返済したことに伴い、返済された借入金同額を資本剰余金に組み入れたことが主な増の要因となっています。

【損益計算書】

○経常費用は、364億円で、前年度に比べ3億円の増となっています。

経常費用については、受託研究等の受入増による受託研究費等の増及び退職金の増等が主な増の要因となっています。

○経常収益は、380億円で、前年度に比べ2億円の増となっています。

経常収益については、受託研究等の受入増による受託研究等収益の増が主な増の要因となっています。

○当期総利益は、15億円で、前年度に比べ5億円の減となっています。

当期総利益については、前年度に計上した国からの債権の承継など法人移行時限りの利益等の臨時利益等の減が主な減の要因となっています。

国立大学法人の運営基盤となる運営費交付金の効率化係数による減額、附属病院の診療報酬の改定等に対応するため、本法人は極めて厳しい財政運営を行うことが確実な状況となっていることから、更なる経営改善を推進する必要があります。

このような状況の中、大学運営について、外部資金の獲得強化や附属病院収入の増収等を図り、教職員一同が計画的な経費削減を行うなど徹底した業務運営改善に取り組むとともに、教育研究活動、社会貢献活動等について、更なる充実・向上に努めて参りますので、ご理解とご支援をよろしくお願いいたします。

国立大学法人 山口大学

理事（財務施設担当） 瀧口 治

【貸借対照表の概要】

単位：百万円

資産の部	平成16年度	平成17年度	増減額
固定資産			
土地	18,103	18,103	0
建物	18,382	18,394	12
構築物	1,108	1,072	△ 36
その他	11,910	12,409	499
流動資産			
現金及び預金	8,466	9,731	1,265
未収附属病院収入	2,845	2,882	37
徴収不能引当金	△ 27	△ 56	△ 29
医薬品及び診療材料	348	311	△ 37
その他	90	111	21
合計	61,227	62,957	1,730

負債の部	平成16年度	平成17年度	増減額
固定負債			
資産見返負債	9,898	10,242	344
センター債務負担金	15,715	14,044	△ 1,671
長期借入金	4,547	876	△ 3,671
その他	118	393	275
流動負債			
運営費交付金債務	606	737	131
寄附金債務	1,905	2,053	148
前受受託研究費等	216	530	314
一年以内返済予定借入金	3,768	1,670	△ 2,098
未払金	5,439	6,188	749
その他	906	919	13
合計	43,122	37,658	△ 5,464
資本の部			
資本金	16,235	16,235	0
資本剰余金	△ 277	5,366	5,643
目的積立金	—	314	314
積立金	—	1,798	1,798
当期末処分利益	2,147	1,583	△ 564
合計	18,105	25,299	7,194

【損益計算書の概要】

経常費用	平成16年度	平成17年度	増減額
業務費			
教育経費	1,292	1,642	350
研究経費	1,245	1,138	△ 107
診療経費	9,595	9,053	△ 542
教育研究支援経費	692	718	26
受託研究費等	1,344	1,686	342
人件費	19,915	20,409	494
一般管理費	1,170	1,089	△ 81
支払利息	871	733	△ 138
その他	—	2	2
経常費用合計	36,126	36,473	347
臨時損失			
譲与消耗品	2,078	—	△ 2,079
その他臨時損失	154	12	△ 142
臨時損失合計	2,233	12	△ 2,221

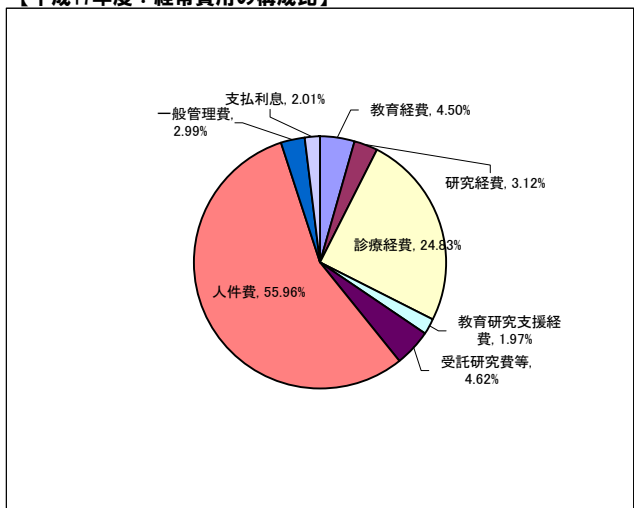
経常収益	平成16年度	平成17年度	増減額
運営費交付金収益	13,759	13,521	△ 238
学生納付金収益	6,337	6,283	△ 54
附属病院収益	14,388	14,525	137
受託研究等収益	1,348	1,725	377
寄附金収益	796	813	17
資産見返負債戻入	732	643	△ 89
その他	400	527	127
経常収益合計	37,763	38,040	277
臨時利益			
債権受贈益	2,190	—	△ 2,190
物品受贈益	419	—	△ 419
その他	134	4	△ 130
臨時利益合計	2,744	4	△ 2,740

当期総利益	2,147	1,583	△ 564
-------	-------	-------	-------

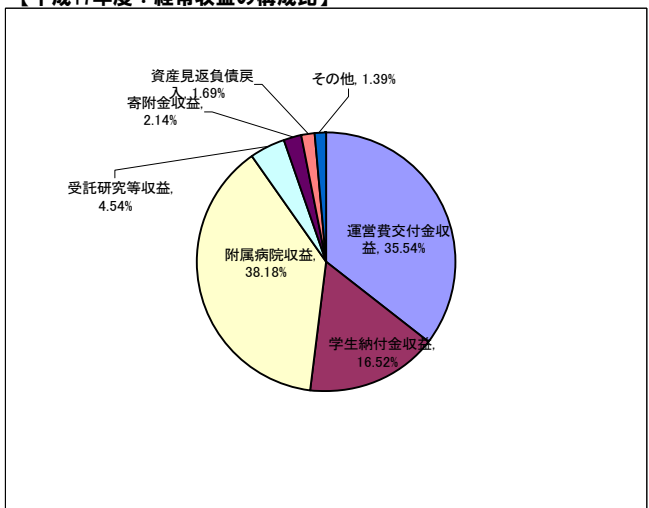
目的積立金取崩額	—	24	24
----------	---	----	----

注) 金額は単位未満切り捨てしており、計は必ずしも一致しない。

【平成17年度：経常費用の構成比】



【平成17年度：経常収益の構成比】



平成17年度

財 務 諸 表

第2期（平成17年4月1日～平成18年3月31日）

国立大学法人山口大学

目 次

- 貸借対照表
- 損益計算書
- キャッシュ・フロー計算書
- 利益の処分に関する書類（案）
- 国立大学法人等業務実施コスト計算書
- 注記
- 附属明細書
 - (1) 固定資産の取得及び処分並びに減価償却費（「第83特定の償却資産の減価に係る会計処理」による損益外減価償却相当額も含む。）の明細
 - (2) たな卸資産の明細
 - (3) 無償使用国有財産等の明細
 - (4) P F I の明細
 - (5) 有価証券の明細
 - (6) 出資金の明細
 - (7) 長期貸付金の明細
 - (8) 借入金の明細
 - (9) 国立大学法人等債の明細
 - (10) 引当金の明細
 - (11) 保証債務の明細
 - (12) 資本金及び資本剰余金の明細
 - (13) 積立金等の明細及び目的積立金の取崩しの明細
 - (14) 業務費及び一般管理費の明細
 - (15) 運営費交付金債務及び運営費交付金収益の明細
 - (16) 運営費交付金以外の国等からの財源措置の明細
 - (17) 役員及び教職員の給与の明細
 - (18) 開示すべきセグメント情報
 - (19) 寄附金の明細
 - (20) 受託研究の明細
 - (21) 共同研究の明細
 - (22) 受託事業等の明細
 - (23) 科学研究費補助金の明細
 - (24) 主な資産、負債、費用及び収益の明細
 - (25) 関連公益法人等の明細

貸借対照表

(平成18年3月31日)

(単位：円)

資産の部		
I. 固定資産		
1. 有形固定資産		
土地		18,103,000,000
建物	22,204,537,872	
減価償却累計額	<u>△ 3,810,515,088</u>	18,394,022,784
構築物	1,464,757,173	
減価償却累計額	<u>△ 392,682,702</u>	1,072,074,471
機械装置	4,976,432	
減価償却累計額	<u>△ 1,625,604</u>	3,350,828
工具器具備品	7,211,973,414	
減価償却累計額	<u>△ 3,395,130,270</u>	3,816,843,144
図書		8,155,296,751
美術品・收藏品		70,561,964
船舶	7,051,000	
減価償却累計額	<u>△ 2,460,481</u>	4,590,519
車両運搬具	32,633,852	
減価償却累計額	<u>△ 13,669,057</u>	18,964,795
建設仮勘定		<u>8,762,250</u>
有形固定資産合計		49,647,467,506
2. 無形固定資産		
特許権		1,404,671
ソフトウェア		63,580,114
特許権仮勘定		26,608,795
その他無形固定資産		<u>663,000</u>
無形固定資産合計		92,256,580
3. 投資その他の資産		
投資有価証券		238,231,587
長期前払費用		292,940
その他の資産		<u>201,250</u>
投資その他資産合計		<u>238,725,777</u>
固定資産合計		<u>49,978,449,863</u>
II. 流動資産		
現金及び預金		9,731,234,274
未収学生納付金収入		26,283,700
未収附属病院収入	2,882,268,446	
徴収不能引当金	<u>△ 56,974,262</u>	2,825,294,184
その他未収入金	43,252,863	
貸倒引当金	<u>△ 901,538</u>	42,351,325
たな卸資産		27,572,483
医薬品及び診療材料		311,379,175
前払費用		3,869,518
未収収益		1,533,332
その他流動資産		<u>9,877,041</u>
流動資産合計		<u>12,979,395,032</u>
資産合計		<u>62,957,844,895</u>

負債の部			
I. 固定負債			
資産見返負債			
資産見返運営費交付金等	979,798,668		
資産見返補助金等	32,596,923		
資産見返寄附金	373,507,311		
建設仮勘定見返運営費交付金等	7,161,000		
資産見返物品受贈額	8,845,123,956		
特許権仮勘定見返運営費交付金等	<u>3,832,303</u>	10,242,020,161	
長期寄附金債務		2,000,000	
長期未払金		391,618,553	
国立大学財務・経営センター債務負担金		14,044,418,089	
長期借入金		<u>876,771,000</u>	
固定負債合計			<u>25,556,827,803</u>
II. 流動負債			
運営費交付金債務		737,963,377	
寄附金債務		2,053,786,478	
前受受託研究費等		526,793,857	
前受受託事業費等		4,067,189	
前受金		724,756,800	
預り金		108,922,480	
一年内返済予定国立大学財務・経営センター債務負担金		1,670,920,301	
未払金		6,188,152,891	
未払費用		62,895,346	
未払消費税等		<u>23,315,600</u>	
流動負債合計			<u>12,101,574,319</u>
負債合計			<u>37,658,402,122</u>
資本の部			
I. 資本金			
政府出資金		<u>16,235,508,381</u>	
資本金合計			16,235,508,381
II. 資本剰余金			
資本剰余金		9,064,895,506	
損益外減価償却累計額(△)		<u>△ 3,698,112,944</u>	
資本剰余金合計			5,366,782,562
III. 利益剰余金			
教育研究高度化積立金		314,780,323	
積立金		1,798,620,172	
当期末処分利益		<u>1,583,751,335</u>	
(うち当期総利益)		(1,583,751,335)	
利益剰余金合計			<u>3,697,151,830</u>
資本合計			<u>25,299,442,773</u>
負債及び資本合計			<u>62,957,844,895</u>

(注)

1. 独立行政法人国立大学財務・経営センターからの借入金876,771,000円に対し、土地5,800,000,000円を担保に提供しております。
2. 当事業年度末の債務保証残高は、15,715,338,390円であります。
3. 運営費交付金から充当されるべき退職給付引当金見積額は、14,438,661,514円であります。

損益計算書

(平成17年4月1日 ～ 平成18年3月31日)

(単位：円)

経常費用			
業務費			
教育経費		1,642,156,972	
研究経費		1,138,317,231	
診療経費			
材料費	5,803,318,683		
委託費	951,348,591		
設備関係費	1,449,009,260		
研修費	3,523,469		
経費	<u>846,439,829</u>	9,053,639,832	
教育研究支援経費		718,695,746	
受託研究費		1,416,823,133	
受託事業費		269,360,631	
役員人件費		107,190,907	
教員人件費			
常勤教員給与	10,955,403,430		
非常勤教員給与	<u>1,032,114,273</u>	11,987,517,703	
職員人件費			
常勤職員給与	7,175,393,894		
非常勤職員給与	<u>1,139,602,233</u>	<u>8,314,996,127</u>	34,648,698,282
一般管理費			1,089,948,431
財務費用			
支払利息		732,765,361	
その他財務費用		<u>384,400</u>	733,149,761
雑損			<u>1,799,424</u>
経常費用合計			<u>36,473,595,898</u>
経常収益			
運営費交付金収益			13,521,142,267
授業料収益			5,303,032,508
入学金収益			797,992,100
検定料収益			182,534,700
附属病院収益			14,525,417,958
受託研究等収益			
国又は地方公共団体からのもの		39,433,196	
上記以外のもの		<u>1,415,367,520</u>	1,454,800,716
受託事業等収益			
国又は地方公共団体からのもの		85,053,232	
上記以外のもの		<u>185,964,931</u>	271,018,163
寄附金収益			813,878,084
施設費収益			144,978,103
補助金等収益			74,438,684
資産見返負債戻入			
資産見返運営費交付金等戻入		69,371,199	
資産見返補助金等戻入		1,921,946	
資産見返寄附金戻入		48,079,551	
資産見返物品受贈額戻入		<u>524,302,057</u>	643,674,753
財務収益			
受取利息		5,655	
その他財務収益		<u>124,175</u>	129,830
雑益			
大学入試センター試験実施料収入		18,663,220	
財産貸付料収入		65,194,296	
寄宿舎料収入		18,512,900	
家畜治療収入		132,973,780	
農場収入		9,551,967	
研究関連収入		28,923,537	
その他雑益		<u>33,864,875</u>	307,684,575
経常収益合計			<u>38,040,722,441</u>
経常利益			1,567,126,543
臨時損失			
固定資産除却損		12,200,371	12,200,371
臨時利益			
除却資産見返負債戻入		<u>4,266,428</u>	4,266,428
当期純利益			1,559,192,600
目的積立金取崩額			24,558,735
当期総利益			<u>1,583,751,335</u>

キャッシュ・フロー計算書

(平成17年4月1日～平成18年3月31日)

(単位：円)

I 業務活動によるキャッシュ・フロー	
原材料、商品又はサービスの購入による支出	△ 11,897,047,577
人件費支出	△ 20,421,417,911
その他の業務支出	△ 1,213,501,125
運営費交付金収入	14,074,655,000
授業料収入	5,329,378,165
入学金収入	788,686,100
検定料収入	182,534,700
附属病院収入	14,473,441,245
受託研究等収入	1,755,064,782
受託事業等収入	261,203,936
補助金等収入	113,040,358
寄附金収入	1,081,318,903
その他収入	311,864,000
預り金の純増加額	1,341,406
預り科研費の純増加額	△ 22,246,556
業務活動によるキャッシュ・フロー	4,818,315,426
II 投資活動によるキャッシュ・フロー	
投資有価証券取得による支出	△ 398,028,500
投資有価証券売却による収入	309,617,850
有形固定資産及び無形固定資産の取得による支出	△ 2,232,589,079
有形固定資産及び無形固定資産の売却による収入	371,700
施設費による収入	957,497,000
小計	△ 1,363,131,029
利息及び配当金の受取額	5,655
投資活動によるキャッシュ・フロー	△ 1,363,125,374
III 財務活動によるキャッシュ・フロー	
国立大学財務・経営センター債務負担金の返済による支出	△ 1,735,520,416
リース債務の返済による支出	△ 113,364,966
長期借入による収入	394,821,000
小計	△ 1,454,064,382
利息の支払額	△ 736,193,703
財務活動によるキャッシュ・フロー	△ 2,190,258,085
IV 資金増加額	1,264,931,967
V 資金期首残高	8,466,302,307
VI 資金期末残高	9,731,234,274

(注)

1. 資金の期末残高の貸借対照表科目別の内訳

現金及び預金	9,731,234,274
資金期末残高	9,731,234,274

2. 重要な非資金取引

(1) ファイナンスリースによる資産の取得

工具器具備品	511,717,080
--------	-------------

(2) 国立大学法人施設整備資金貸付金償還時補助金による

借入金相殺	6,098,886,000
-------	---------------

利益の処分に関する書類（案）

（単位：円）

I	当期末処分利益 当期総利益	1,583,751,335	1,583,751,335
II	利益処分類 積立金 国立大学法人法第35条において準用する 独立行政法人通則法第44条第3項により 文部科学大臣の承認を受けようとする額 教育研究高度化積立金	1,362,378,832	
		<u>221,372,503</u>	<u>1,583,751,335</u>

国立大学法人等業務実施コスト計算書

(平成17年4月1日～平成18年3月31日)

(単位：円)

I 業務費用			
(1) 損益計算書上の費用			
業務費	34,648,698,282		
一般管理費	1,089,948,431		
財務費用	733,149,761		
雑損	1,799,424		
臨時損失	12,200,371	36,485,796,269	
(2) (控除) 自己収入等			
授業料収益	△ 5,303,032,508		
入学金収益	△ 797,992,100		
検定料収益	△ 182,534,700		
附属病院収益	△ 14,525,417,958		
受託研究等収益	△ 1,454,800,716		
受託事業等収益	△ 271,018,163		
寄附金収益	△ 813,878,084		
財務収益	△ 129,830		
資産見返運営費交付金等戻入	△ 15,638,632		
資産見返寄附金戻入	△ 48,079,551		
雑益	△ 278,761,038		
臨時利益	△ 4,266,428	△ 23,695,549,708	
業務費用合計			12,790,246,561
II 損益外減価償却等相当額			
損益外減価償却相当額		1,269,289,711	
損益外固定資産除却相当額		6,926,473	
損益外減価償却等相当額合計			1,276,216,184
III 引当外退職給付増加見積額			
			△ 447,084,500
IV 機会費用			
国又は地方公共団体の無償又は減額された使用料による貸借取引の機会費用		25,386,000	
政府出資の機会費用		332,323,738	
無利子又は通常よりも有利な条件による融資取引の機会費用		99,646,414	457,356,152
V 国立大学法人等業務実施コスト			
			<u>14,076,734,397</u>

(注)

1. 国等の財産の無償又は減額された使用料による貸借取引の機会費用の計算方法
土地、建物については、賃借料金の近隣相場を参考に計算しております。
2. 政府出資等の機会費用の計算に使用した利率
新発10年国債の平成18年3月末利回りを参考に1.77%で計算しております。
3. 国等からの無利子又は通常よりも有利な条件による融資取引の機会費用の計算に使用した利率
新発10年国債の平成18年3月末利回りを参考に1.77%で計算しております。
4. 引当外退職給付増加見積額のうち、国又は地方公共団体からの出向職員に係る引当外退職給付増加見積額は、56,147,262円です。

注記

(重要な会計方針)

1. 運営費交付金収益及び授業料収益の計上基準
原則として、期間進行基準を採用しております。
なお、退職一時金については費用進行基準を、また、「特別教育研究経費」「特殊要因経費」に充当される運営費交付金の一部については、文部科学省の指定に従い成果進行基準あるいは費用進行基準を採用しております。
2. 減価償却の会計処理方法
 - (1) 有形固定資産
定額法を採用しております。
耐用年数については、法人税法上の耐用年数を基準としておりますが、主な資産の耐用年数は以下のとおりであります。

建	物	6 ～ 47年				
構	築	物	10 ～ 50年			
工	具	器	具	備	品	3 ～ 10年

なお、国から承継した固定資産については、見積耐用年数で、受託研究収入によって購入した固定資産については、研究期間で減価償却しております。
また、特定の償却資産(国立大学法人基準第83)の減価償却相当額については、損益外減価償却累計額として資本剰余金から控除して表示しております。
 - (2) 無形固定資産
定額法を採用しております。
なお、法人内利用のソフトウェアについては、法人内における利用可能期間(5年)に基づいております。
3. 退職給付に係る引当金及び見積額の計上基準
退職一時金については、運営費交付金により財源措置がなされるため、退職給付に係る引当金は計上しておりません。
なお、国立大学法人等業務実施コスト計算書における引当外退職給付増加見積額は、基準第84第4項に基づき計算された退職一時金に係る退職給付引当金の当期増加額を計上しております。
4. 徴収不能引当金及び貸倒引当金の計上基準
将来の貸倒による損失に備えるため、一般債権については貸倒実績率により、貸倒懸念債権及び破産更生債権等については、個別の債権の回収可能性を検討して、回収不能見込額を計上しております。
5. 有価証券の評価基準及び評価方法
満期保有目的債券
償却原価法(定額法)を採用しております。
6. たな卸資産の評価基準及び評価方法
評価基準 低価法
評価方法 主として移動平均法
なお、医薬品及び診療材料については、当分の間、評価方法は最終仕入原価法によっております。
7. 国立大学法人等業務実施コスト計算書における機会費用の計上方法
 - (1) 国等の財産の無償又は減額された使用料による賃借取引の機会費用の計上方法
近隣の地代や賃借料を参考に計算しております。
 - (2) 政府出資等の機会費用の計上に使用した利率
新発10年国債の平成18年3月末利回りを参考に計算しております。
 - (3) 国等からの無利子又は通常よりも有利な条件による融資取引の機会費用の計上に使用した利率
新発10年国債の平成18年3月末利回りを参考に計算しております。
8. リース取引の会計処理
リース料総額が3,000千円以上のファイナンス・リース取引については、通常の売買取引に係る方法に準じた会計処理によっております。
9. 附属病院における承継資産の会計処理
附属病院において法人設立時に国から承継され、資産見返勘定を立てて会計処理を行っている診療機器等については、当該資産見返に係る当事業年度の資産見返勘定戻入額258,476,385円を計上しております。
10. 消費税等の会計処理
消費税及び地方消費税の会計処理方法は、税込方式を採用しております。

(重要な会計方針の変更)

1. 運営費交付金の収益化

「特別教育研究経費」「特殊要因経費」に充当される運営費交付金については、従来、期間進行基準を採用していましたが、当事業年度より、当該運営費交付金の一部について、文部科学省の指定に従い成果進行基準あるいは費用進行基準を採用することに変更しました。

この変更は、「運営費交付金債務の収益化における変更点等(通知)」(平成17年1月31日付け文部科学省)において、当事業年度以降における運営費交付金の収益化の取扱いの変更点が明記されたことに伴うものであります。

この変更により、従来と同一の方法を採用した場合と比べ、当事業年度の運営費交付金収益は、5,008,000円減少し、経常利益及び当期総利益は、5,008,000円少なく計上されております。

2. 国立大学法人等業務実施コスト計算書における科学研究費補助金に係る間接経費の取扱い

科学研究費補助金に係る間接経費は、従来、控除すべき自己収入として取り扱っていましたが、「国立大学法人等業務実施コスト計算書の記載方法について」(平成18年5月25日付け文部科学省通知)に従い、当事業年度より控除すべき自己収入として取り扱わないこととしました。

なお、この変更により、従来と同一の方法を採用した場合と比べ、(控除)自己収入等は、28,923,537円減少し、国立大学法人等業務実施コスト計算書は、28,923,537円多く計上されております。

附属明細書

(1) 固定資産の取得及び処分並びに減価償却費（「第83 特定の償却資産の減価に係る会計処理」による損益外減価償却相当額も含む。）の明細

(単位：円)

資産の種類	期首残高	当期増加額	当期減少額	期末残高	減価償却累計額		差引当期末残高	摘要
						当期償却額		
有形固定資産 (特定償却資産 以外)	建 物	5,438,031,260	457,936,463	-	5,895,967,723	1,182,359,475	276,894,441	4,713,608,248
	構築物	298,100,869	16,206,416	-	314,307,285	48,532,517	16,238,233	265,774,768
	機械装置	1,548,750	581,569	-	2,130,319	383,676	200,474	1,746,643
	工具器具備品	3,716,917,552	1,892,246,959	15,052,608	5,594,111,903	2,704,179,878	1,315,745,516	2,889,932,025
	図書	8,074,898,458	83,148,511	2,750,218	8,155,296,751	-	-	8,155,296,751
	車両運搬具	13,709,057	840,000	-	14,549,057	5,991,998	4,267,412	8,557,059
計	17,543,205,946	2,450,959,918	17,802,826	19,976,363,038	3,941,447,544	1,613,346,076	16,034,915,494	
有形固定資産 (特定償却資産)	建 物	15,643,451,597	680,397,742	15,279,190	16,308,570,149	2,628,155,613	844,902,956	13,680,414,536
	構築物	1,118,222,522	34,485,969	2,258,603	1,150,449,888	344,150,185	69,532,244	806,299,703
	機械装置	2,846,113	-	-	2,846,113	1,241,928	620,964	1,604,185
	工具器具備品	1,510,723,825	107,137,686	-	1,617,861,511	690,950,392	339,866,639	926,911,119
	船舶	7,782,000	-	731,000	7,051,000	2,460,481	861,742	4,590,519
	車両運搬具	18,084,795	-	-	18,084,795	7,677,059	3,808,943	10,407,736
計	18,301,110,852	822,021,397	18,268,793	19,104,863,456	3,674,635,658	1,259,593,488	15,430,227,798	
非償却資産	土 地	18,103,000,000	-	-	18,103,000,000	-	-	18,103,000,000
	美術品・收藏品	70,561,964	-	-	70,561,964	-	-	70,561,964
	建設仮勘定	7,261,800	1,392,759,970	1,391,259,520	8,762,250	-	-	8,762,250
	計	18,180,823,764	1,392,759,970	1,391,259,520	18,182,324,214	-	-	18,182,324,214
有形固定資産 合 計	土 地	18,103,000,000	-	-	18,103,000,000	-	-	18,103,000,000
	建 物	21,081,482,857	1,138,334,205	15,279,190	22,204,537,872	3,810,515,088	1,121,797,397	18,394,022,784
	構築物	1,416,323,391	50,692,385	2,258,603	1,464,757,173	392,682,702	85,770,477	1,072,074,471
	機械装置	4,394,863	581,569	-	4,976,432	1,625,604	821,438	3,350,828
	工具器具備品	5,227,641,377	1,999,384,645	15,052,608	7,211,973,414	3,395,130,270	1,655,612,155	3,816,843,144
	図書	8,074,898,458	83,148,511	2,750,218	8,155,296,751	-	-	8,155,296,751
	美術品・收藏品	70,561,964	-	-	70,561,964	-	-	70,561,964
	船舶	7,782,000	-	731,000	7,051,000	2,460,481	861,742	4,590,519
	車両運搬具	31,793,852	840,000	-	32,633,852	13,669,057	8,076,355	18,964,795
	建設仮勘定	7,261,800	1,392,759,970	1,391,259,520	8,762,250	-	-	8,762,250
計	54,025,140,562	4,665,741,285	1,427,331,139	57,263,550,708	7,616,083,202	2,872,939,564	49,647,467,506	
無形固定資産 (特定償却資産 以外)	特許権	-	1,575,210	-	1,575,210	170,539	170,539	1,404,671
	ソフトウェア	78,299,483	21,194,752	269,501	99,224,734	54,099,451	31,556,864	45,125,283
	特許仮勘定	11,331,894	17,360,953	2,084,052	26,608,795	-	-	26,608,795
	その他無形固定資産	663,000	-	-	663,000	-	-	663,000
計	90,294,377	40,130,915	2,353,553	128,071,739	54,269,990	31,727,403	73,801,749	
無形固定資産 (特定償却資産)	ソフトウェア	41,932,117	-	-	41,932,117	23,477,286	9,854,593	18,454,831
計	41,932,117	-	-	41,932,117	23,477,286	9,854,593	18,454,831	
無形固定資産 合 計	特許権	-	1,575,210	-	1,575,210	170,539	170,539	1,404,671
	ソフトウェア	120,231,600	21,194,752	269,501	141,556,851	77,576,737	41,411,457	63,580,114
	特許仮勘定	11,331,894	17,360,953	2,084,052	26,608,795	-	-	26,608,795
	その他無形固定資産	663,000	-	-	663,000	-	-	663,000
計	132,226,494	40,130,915	2,353,553	170,003,856	77,747,276	41,581,996	92,256,580	
その他の資産	投資有価証券	149,761,350	398,088,087	309,617,850	238,231,587	-	-	238,231,587
	長期前払費用	150,555	253,527	111,142	292,940	-	-	292,940
	差入保証金	180,000	-	180,000	-	-	-	-
	その他の資産	30,230	171,020	-	201,250	-	-	201,250
計	150,122,135	398,512,634	309,908,992	238,725,777	-	-	238,725,777	

(2) たな卸資産の明細

(単位：円)

種 類	期首残高	当期増加額		当期減少額		期末残高	摘 要
		当期購入・ 製造・振替	その他	払出・振替	その他		
貯 蔵 品	23,915,616	220,352,463	-	216,695,596	-	27,572,483	
医 薬 品	172,308,224	3,257,562,839	-	3,285,633,161	-	144,237,902	
診 療 材 料	175,814,236	2,290,783,400	-	2,299,456,363	-	167,141,273	
計	372,038,076	5,768,698,702	-	5,801,785,120	-	338,951,658	

(3) 無償使用国有財産等の明細

区 分	種 別	所在地	面 積 (㎡)	構 造	機会費用の 金額 (円)	摘 要
土 地	山口大学虹ヶ浜宿舎	光市虹ヶ浜 3 丁目 1 8 番 3	128.16		288,000	
	湯田住宅 1	山口市大字吉敷番場給 3 2 6 6 - 1	12.50		240,000	5 区画
	湯田住宅 5	山口市大字吉敷中札場 3 2 5 4 - 1	12.50		96,000	2 区画
	湯田住宅 6	〃	12.50		96,000	2 区画
	湯田住宅 7	〃	12.50		80,000	3 区画
	湯田第二住宅 1	山口市熊野町 9 3 8 - 1	12.50		248,000	6 区画
	湯田第二住宅 2	〃	12.50		264,000	6 区画
	芝崎住宅 1	山口市芝崎町 1 8 2 7 - 2	12.50		48,000	1 区画
	芝崎住宅 2	〃	12.50		268,000	6 区画
	芝崎住宅 3	〃	12.50		192,000	4 区画
	第二琴崎住宅	宇部市川添 1 丁目 2 3 9 4 - 1	12.50		96,000	3 区画
	小 計				1,916,000	
建 物	湯田住宅 1	山口市大字吉敷番場給 3 2 6 6 - 1	46.48	R C-4	1,260,000	3 戸
	〃	〃	58.90	R C-4	2,040,000	4 戸
	湯田住宅 5	山口市大字吉敷中札場 3 2 5 4 - 1	49.88	R C-5	450,000	1 戸
	〃	〃	61.04	R C-5	540,000	1 戸
	湯田住宅 6	〃	60.05	R C-4	1,080,000	2 戸
	湯田住宅 7	〃	50.44	R C-4	1,650,000	5 戸
	湯田第二住宅 1	山口市熊野町 9 3 8 - 1	64.24	R C-5	2,945,000	6 戸
	湯田第二住宅 2	〃	64.24	R C-5	3,705,000	7 戸
	芝崎住宅 1	山口市芝崎町 1 8 2 7 - 2	64.87	R C-5	570,000	1 戸
	芝崎住宅 2	〃	64.87	R C-5	3,350,000	6 戸
	芝崎住宅 3	〃	79.50	R C-5	3,600,000	5 戸
	第二琴崎住宅	宇部市川添 1 丁目 2 3 9 4 - 1	64.87	R C-4	2,280,000	5 戸
小 計				23,470,000		
合 計				25,386,000		

(4) P F I の明細

該当事項はありません。

(5) 有価証券の明細

(5) - 1 流動資産として計上された有価証券

該当事項はありません。

(5) - 2 投資その他の資産として計上された有価証券

(単位：円)

	種類及び銘柄	取得価額	券面総額	貸借対照表 計上額	当期損益に 含まれた 評価差額	摘 要
満期保有 目的債券	20年利付国債 (第78回)	198,566,000	200,000,000	198,614,000	-	
	20年利付国債 (第79回)	39,606,000	40,000,000	39,617,587	-	
	計	238,172,000	240,000,000	238,231,587	-	
貸借対照表 計上額				238,231,587		

(6) 出資金の明細

該当事項はありません。

(7) 長期貸付金の明細

該当事項はありません。

(8) 借入金の明細

(単位：円)

区 分	期首残高	当期増加	当期減少	期末残高	平均利率 (%)	返済期限	摘 要
国立大学財務・経営 センター債務負担金	17,450,858,806	-	1,735,520,416	(1,670,920,301) 15,715,338,390	4.18%	平成40年9月29日	
施 設 費 借 入 金	481,950,000	394,821,000	-	(-) 876,771,000	1.50%	平成42年3月18日	
産 業 投 資 特 別 会 計 借 入 金	6,098,886,000	-	6,098,886,000	(-) -	0.00%	-	
計	24,031,694,806	394,821,000	7,834,406,416	(1,670,920,301) 16,592,109,390			

- (注) 1. 平均利率については、加重平均利率を記載しております。
 2. () は、1年以内返済予定分を記載しております。
 3. 産業投資特別会計借入金については、繰り上げ償還のための予算が措置されたことに伴い、当事業年度中に全額償還しております。

(9) 国立大学法人等債の明細

該当事項はありません。

(10) - 1 引当金の明細

該当事項はありません。

(10) - 2 貸付金等に対する貸倒引当金の明細

(単位：円)

区 分	貸付金等の残高			貸倒引当金の残高			摘 要
	期首残高	当期増減額	期末残高	期首残高	当期増減額	期末残高	
未収附属病院収入 徴収不能引当金	2,845,382,881	36,885,565	2,882,268,446	27,682,722	29,291,540	56,974,262	一般債権については貸倒実績率により、貸倒懸念債権等特定の債権については回収可能性を検討し、回収不能見込額を計上しております。
その他未収入金	30,549,684	12,703,179	43,252,863	299,900	601,638	901,538	同 上
計	2,875,932,565	49,588,744	2,925,521,309	27,982,622	29,893,178	57,875,800	

(10) - 3 退職給付引当金の明細

該当事項はありません。

(11) 保証債務の明細

区分	期首残高		当期増加		当期減少		期末残高		保証料収益
	件数	金額 (円)	件数	金額 (円)	件数	金額 (円)	件数	金額 (円)	金額 (円)
国立大学財務・経営センター債務負担金	1	17,450,858,806	-	-	1	1,735,520,416	1	15,715,338,390	-

(注) 国立大学法人法附則第12条第3項の規定に基づき、国立大学法人が文部科学大臣の定めるところにより、独立行政法人国立大学財務・経営センターが承継した借入金債務を保証するものであります。

(12) 資本金及び資本剰余金の明細

(単位：円)

区 分		期首残高	当期増加額	当期減少額	期末残高	摘 要
資本金	政府出資金	16,235,508,381	-	-	16,235,508,381	
	計	16,235,508,381	-	-	16,235,508,381	
資本剰余金	資本剰余金					
	施設費	90,372,514	812,518,897	-	902,891,411	(注)1
	診療債権承継	2,003,664,362	-	-	2,003,664,362	
	無償譲与	33,575,659	-	-	33,575,659	
	政府出資等	△ 4,065,633	-	18,268,793	△ 22,334,426	(注)2
	目的積立金	-	9,502,500	-	9,502,500	(注)3
	その他	38,710,000	6,098,886,000	-	6,137,596,000	(注)4
	計	2,162,256,902	6,920,907,397	18,268,793	9,064,895,506	
	損益外減価償却累計額	△ 2,440,007,183	△ 1,269,448,081	△ 11,342,320	△ 3,698,112,944	(注)2
	差 引 計	△ 277,750,281	5,651,459,316	6,926,473	5,366,782,562	

(注)

1. 当期増加額は、教育研究総合センター改修及び附属病院の基幹・環境整備等によるものであります。
2. 当期減少額は、固定資産の除却によるものであります。
3. 当期増加額は、目的積立金の取り崩しによるものであります。
4. 当期増加額は、長期無利子借入金の返済によるものであります。

(13) 積立金等の明細及び目的積立金の取崩しの明細

(13)-1 積立金の明細

(単位：円)

区 分	期首残高	当期増加額	当期減少額	期末残高	摘 要
準用通則法第44条第3項積立金 (教育研究高度化積立金)	-	348,841,558	34,061,235	314,780,323	(注)1
準用通則法第44条第1項積立金	-	1,798,620,172	-	1,798,620,172	(注)2
計	-	2,147,461,730	34,061,235	2,113,400,495	

(注)

1. 当期増加額は、利益処分によるものであります。
当期減少額は、目的積立金取崩によるものであります。
2. 当期増加額は、利益処分によるものであります。

(13)-2 目的積立金の取崩しの明細

(単位：円)

区 分	金 額	摘 要
目的積立金取崩額	教育研究高度化積立金	24,558,735 教育環境の改善・整備及び研究活動等のために発生した費用への充当
	計	24,558,735
その他	教育研究高度化積立金	9,502,500 教育環境の改善・整備及び研究活動等のために発生した資産の購入等への充当
	計	9,502,500

(14) 業務費及び一般管理費の明細

(単位：円)

教育経費				教育研究支援経費			
消耗品費	364,888,151			消耗品費	280,835,279		
備品費	109,557,938			備品費	23,639,307		
印刷製本費	55,755,054			印刷製本費	6,164,466		
水道光熱費	166,591,766			水道光熱費	72,121,820		
旅費交通費	102,288,363			旅費交通費	14,679,373		
通信運搬費	43,866,808			通信運搬費	20,220,590		
賃借料	39,469,438			賃借料	34,574,490		
車両燃料費	159,826			保守費	38,177,577		
保守費	19,521,707			修繕費	36,729,198		
修繕費	59,990,945			諸会費	531,946		
損害保険料	913,136			報酬・委託・手数料	1,645,296		
広告宣伝費	673,600			減価償却費	115,335,074		
行事費	5,786,583			雑費	22,576,481		
諸会費	4,389,914			業務委託費	51,464,849	718,695,746	
会議費	2,598,754						
報酬・委託・手数料	54,189,181			受託研究費		1,416,823,133	
租税公課	721,900			受託事業費		269,360,631	
奨学金	323,636,166			役員人件費			
減価償却費	46,960,870			報酬	72,200,500		
貸倒損失	5,526,000			賞与	27,134,681		
徴収不能引当金繰入額	768,638			法定福利費	7,855,726	107,190,907	
雑費	28,114,665						
業務委託費	205,787,569	1,642,156,972		教員人件費			
				常勤教員給与			
研究経費				給料	6,464,614,286		
消耗品費	323,928,477			賞与	2,427,168,955		
備品費	64,484,613			退職給付費用	952,464,560		
印刷製本費	21,840,596			法定福利費	1,111,155,629	10,955,403,430	
水道光熱費	91,985,513			非常勤教員給与			
旅費交通費	194,748,219			給料	947,495,153		
通信運搬費	12,371,133			賞与	871,657		
賃借料	7,204,815			退職給付費用	118,020		
保守費	9,107,788			法定福利費	83,629,443	1,032,114,273	11,987,517,703
修繕費	26,481,677						
損害保険料	10,000			職員人件費			
広告宣伝費	78,750			常勤職員給与			
行事費	1,260,000			給料	4,266,871,422		
諸会費	12,721,008			賞与	1,354,498,888		
会議費	138,840			退職給付費用	841,570,928		
報酬・委託・手数料	23,485,416			法定福利費	712,452,656	7,175,393,894	
租税公課	14,500						
減価償却費	301,463,613			非常勤職員給与			
雑費	3,670,287			給料	892,938,098		
業務委託費	43,321,986	1,138,317,231		賞与	116,861,154		
				退職給付費用	4,542,677		
診療経費				法定福利費	125,260,304	1,139,602,233	8,314,996,127
材料費				一般管理費			
医薬品費	3,285,633,161			消耗品費	88,273,337		
診療材料費	2,299,456,363			備品費	29,860,752		
医療消耗器具備品費	172,628,407			印刷製本費	24,583,261		
給食用材料費	45,600,752	5,803,318,683		水道光熱費	167,622,993		
委託費				旅費交通費	53,863,280		
検査委託費	101,189,166			通信運搬費	13,507,936		
給食委託費	298,373,219			賃借料	19,954,648		
寝具委託費	36,553,883			車両燃料費	2,167,887		
医事委託費	110,928,222			福利厚生費	12,468,542		
清掃委託費	62,136,401			保守費	66,042,136		
保守委託費	199,523,588			修繕費	266,971,350		
その他の委託費	142,644,112	951,348,591		損害保険料	10,855,011		
設備関係費				広告宣伝費	2,562,000		
減価償却費	793,466,851			行事費	1,749,422		
機器賃借料	538,556,709			諸会費	9,022,305		
修繕費	116,664,759			会議費	443,815		
車両関係費	320,941	1,449,009,260		報酬・委託・手数料	24,214,151		
研修費	3,523,469	3,523,469		租税公課	52,897,256		
経費				減価償却費	12,543,055		
消耗品費	133,361,895			雑費	16,381,341		
備品費	20,761,814			清掃費	50,919,069		
印刷製本費	5,764,690			警備費	29,856,069		
水道光熱費	340,716,168			業務委託費	112,553,146		
旅費交通費	15,876,740			廃棄物処理費	20,635,669	1,089,948,431	
通信運搬費	14,457,818						
賃借料	15,859,447						
車両燃料費	201,749						
保守費	26,244,910						
修繕費	114,837,204						
損害保険料	16,085,871						
諸会費	939,000						
会議費	803,365						
報酬・委託・手数料	2,178,620						
職員被服費	874,246						
学用患者費	10,191,523						
貸倒損失	1,254,374						
徴収不能引当金繰入額	32,936,791						
雑費	7,260,871						
業務委託費	85,832,733	846,439,829	9,053,639,832				

(注)

人件費の定義は、基本的に「国立大学法人等の役員の報酬等及び教職員の給与水準の公表方法等について(ガイドライン)」(総務大臣策定)に基づいております。ここでいう常勤職員とは、「ガイドライン」中の「常勤職員」、「在外職員」、「任期付職員」及び「再任用職員」から受託研究費等により雇用する者を除いた職員のことであり、非常勤職員とは、常勤職員、受託研究費等により雇用する者及び「ガイドライン」における「派遣会社に支払う費用」以外の職員のことです。

(15) 運営費交付金債務及び運営費交付金収益の明細
 (15) - 1 運営費交付金債務

(単位：円)

交付年度	期首残高	交付金当期交付額	当 期 振 替 額				期末残高
			運営費交付金収益	資産見返運営費交付金	資本剰余金	小 計	
平成 16 年度	606,151,538	-	-	-	-	-	606,151,538
平成 17 年度	-	14,074,655,000	13,521,142,267	421,700,894	-	13,942,843,161	131,811,839
合 計	606,151,538	14,074,655,000	13,521,142,267	421,700,894	-	13,942,843,161	737,963,377

(15) - 2 運営費交付金収益

(単位：円)

業務等区分	16年度交付分	17年度交付分	合 計
期間進行業務	-	11,498,208,008	11,498,208,008
成果進行業務	-	147,329,881	147,329,881
費用進行業務	-	1,875,604,378	1,875,604,378
合 計	-	13,521,142,267	13,521,142,267

(16) 運営費交付金以外の国等からの財源措置の明細
 (16) - 1 施設費の明細

(単位：円)

区 分	当期交付額	左 の 会 計 処 理 内 訳			摘 要
		建設仮勘定見返施設費	資本剰余金	そ の 他	
教育研究総合センター改修	816,146,000	-	710,419,208	105,726,792	
基幹・環境整備	52,837,000	-	48,552,923	4,284,077	
営 繕 経 費	62,000,000	-	53,546,766	8,453,234	
ア ス ベ ス ト 対 策 事 業	16,496,000	-	-	16,496,000	
施 設 災 害 復 旧 経 費	10,018,000	-	-	10,018,000	
計	957,497,000	-	812,518,897	144,978,103	

(16) - 2 補助金等の明細

(単位：円)

区 分	当期交付額	当 期 振 替 額					摘 要
		建設仮勘定見返補助金等	資産見返補助金等	資本剰余金	長期預り補助金等	収益計上	
大学改革推進等補助金	62,005,000	-	6,765,174	-	-	55,239,826	
研究拠点形成費等補助金	44,178,358	-	24,979,500	-	-	19,198,858	
合 計	106,183,358	-	31,744,674	-	-	74,438,684	

(17) 役員及び教職員の給与の明細

(単位：円、人)

区 分		報酬又は給与		退職給付	
		支 給 額	支給人員	支 給 額	支給人員
役 員	常 勤	95,255,181 (95,255,181)	6	—	—
	非常勤	4,080,000	2	—	—
	計	99,335,181	8	—	—
教職員	常 勤	14,513,153,551 (14,187,280,826)	1,986	1,794,035,488 (1,785,001,605)	198
	非常勤	1,958,166,062	1,290	4,660,697	101
	計	16,471,319,613	3,276	1,798,696,185	299
合 計	常 勤	14,608,408,732 (14,282,536,007)	1,992	1,794,035,488 (1,785,001,605)	198
	非常勤	1,962,246,062	1,292	4,660,697	101
	計	16,570,654,794	3,284	1,798,696,185	299

(注)

- 役員に対する報酬等の支給の基準並びに教職員に対する給与及び退職手当の支給の基準は、国立大学学法人山口大学役員報酬決定規則、国立大学法人山口大学職員給与決定規則、国立大学法人山口大学非常勤職員給与決定規則に基づいております。
- 役員、教職員の支給人数は、年間平均支給人員数を記載しております。
- 人件費の定義は、基本的に「国立大学法人等の役員の報酬等及び教職員の給与水準の公表方法等について(ガイドライン)」(総務大臣策定)に基づいております。
ここでいう常勤職員とは、「ガイドライン」中の「常勤職員」、「在外職員」、「任期付職員」及び「再任用職員」から受託研究費等により雇用する者を除いた職員のことであり、非常勤職員とは、常勤職員、受託研究費等により雇用する者及び「ガイドライン」における「派遣会社に支払う費用」以外の職員のことです。
- () は、「退職金相当額を運営費交付金で措置する必要がある役職員」の支給額を内数で記載しております。
- 損益計算書上の「人件費」には法定福利費 2,040,353,758円が含まれているため本表の支給額合計とは一致していません。

(18) 開示すべきセグメント情報

(単位：円)

区 分	附属病院	附属病院以外	合 計
業務費用			
業務費	15,342,285,487	19,306,412,795	34,648,698,282
教育経費	-	1,642,156,972	1,642,156,972
研究経費	85,862,613	1,052,454,618	1,138,317,231
診療経費	9,053,639,832	-	9,053,639,832
教育研究支援経費	-	718,695,746	718,695,746
受託研究費	110,202,378	1,306,620,755	1,416,823,133
受託事業費	10,873,763	258,486,868	269,360,631
人件費	6,081,706,901	14,327,997,836	20,409,704,737
一般管理費	-	1,089,948,431	1,089,948,431
財務費用	725,237,508	7,912,253	733,149,761
雑損	-	1,799,424	1,799,424
小 計	16,067,522,995	20,406,072,903	36,473,595,898
業務収益			
運営費交付金収益	2,265,278,184	11,255,864,083	13,521,142,267
学生納付金収益	-	6,283,559,308	6,283,559,308
附属病院収益	14,525,417,958	-	14,525,417,958
受託研究等収益	125,900,339	1,328,900,377	1,454,800,716
受託事業等収益	11,010,770	260,007,393	271,018,163
寄附金収益	124,033,653	689,844,431	813,878,084
財務収益	-	129,830	129,830
雑益	282,994,590	887,781,525	1,170,776,115
小 計	17,334,635,494	20,706,086,947	38,040,722,441
業務損益	1,267,112,499	300,014,044	1,567,126,543
帰属資産	12,766,967,361	50,190,877,534	62,957,844,895

(注)

1. セグメントの区分方法は、診療事業を行う附属病院と教育・研究事業を行う附属病院以外に区分しております。
2. 帰属資産のうち現金及び預金(9,731,234,274円)は、一括で附属病院以外に記載しております。
3. 目的積立金の取り崩しを財源とする費用は、附属病院が80,850円、附属病院以外が24,477,885円であります。
4. 損益外減価償却相当額及び引当外退職給付増加見積額は次のとおりであります。

(単位：円)

区 分	附属病院	附属病院以外	合 計
損益外減価償却相当額	166,191,791	1,103,256,290	1,269,448,081
引当外退職給付増加見積額	△ 4,712,548	△ 442,371,952	△ 447,084,500

(19) 寄附金の明細

区 分	当期受入 (円)	件数 (件)	摘 要
附 属 病 院	232,184,617	308	
附属病院以外	850,092,453	820	
合 計	1,082,277,070	1,128	

(20) 受託研究の明細

(単位：円)

区 分	期首残高	当期受入額	受託研究等収益	期末残高
附 属 病 院	57,765,349	146,881,382	118,156,339	86,490,392
附属病院以外	10,838,928	737,387,668	729,947,330	18,279,266
合 計	68,604,277	884,269,050	848,103,669	104,769,658

(21) 共同研究の明細

(単位：円)

区 分	期首残高	当期受入額	受託研究等収益	期末残高
附 属 病 院	-	13,300,000	7,744,000	5,556,000
附属病院以外	142,192,001	873,229,245	598,953,047	416,468,199
合 計	142,192,001	886,529,245	606,697,047	422,024,199

(22) 受託事業等の明細

(単位：円)

区 分	期首残高	当期受入額	受託事業等収益	期末残高
附 属 病 院	4,969,200	8,105,270	11,010,770	2,063,700
附属病院以外	596,000	261,414,882	260,007,393	2,003,489
合 計	5,565,200	269,520,152	271,018,163	4,067,189

(23) 科学研究費補助金の明細

種目	当期受入額 (円)	件数 (件)	摘要
科学研究費補助金	特定領域研究	(70,000,000)	16
		-	
	基盤研究 (S)	(28,580,000)	2
		11,820,000	
	基盤研究 (A)	(33,780,000)	6
		13,620,000	
	基盤研究 (B)	(153,630,000)	41
		-	
基盤研究 (C)	(216,811,600)	162	
	-		
萌芽研究	(36,500,000)	26	
	-		
若手研究 (B)	(113,600,000)	90	
	-		
特別研究員奨励費	(9,100,000)	9	
	-		
厚生労働科学研究費補助金	肝炎等克服緊急対策研究事業	(13,500,000)	2
		-	
	医療技術評価総合研究事業	(3,000,000)	1
		-	
	医薬品・医療機器等 バイオリーサイエンス総合研究事業	(7,750,000)	3
		-	
	難治性疾患克服研究事業	(13,900,000)	11
		-	
	こころの健康科学研究事業	(4,200,000)	3
		-	
	厚生労働科学特別研究事業	(25,000,000)	1
	-		
ヒトゲノム・再生医療等研究事業	(3,000,000)	1	
	-		
循環器疾患等総合研究事業	(1,000,000)	1	
	-		
新興・再興感染症特別事業	(200,000)	1	
	-		
治験推進研究事業	(3,000,000)	1	
	-		
新エネルギー・独立行政法人 産業総合開発機構	産業技術研究助成事業費助成金	(11,612,254)	3
		3,483,537	
合 計	(748,163,854)	380	
	28,923,537		

(注)

1. 間接経費相当額を記載しております。
2. 直接経費相当額は () に外数として記載しております。

(24) 主な資産、負債、費用及び収益の明細

現金及び預金

(単位：円)

区 分	金 額	摘 要
現 金	14,272,023	
普 通 預 金	8,149,328,939	
郵便振替口座	1,567,633,312	
合 計	9,731,234,274	

未 払 金

(単位：円)

区 分	金 額	摘 要
人 件 費	1,983,310,224	
固 定 資 産	1,398,526,671	
医薬品及び診療材料費	870,677,767	
そ の 他	1,935,638,229	
合 計	6,188,152,891	

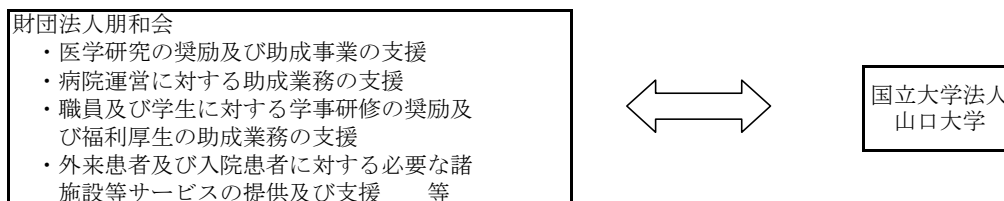
(25) 関連公益法人等の明細

① 関連公益法人の概要

ア 名称、業務の概要、国立大学法人山口大学との関係及び役員の名

会社名	業務概要	当法人との関係	役員（平成17年4月1日）		
			役職	氏名	当大学での最終職名
財団法人朋和会	山口大学医学部及び同附属病院における医学研究の奨励、病院運営に対する助成、職員学生及び来院患者等に対する各種サービスの提供業務。	関連公益法人	理事長	金田 忠一	総務部長
			常務理事	荒石 光明	工学部事務長
			理事	江里 健輔	附属病院長
			〃	篠崎 文彦	医学部教授
			〃	藤田 治二	
			〃	田村 副子	
		監事	西嶋 敬子	附属病院看護部長	
		〃	西村 一良		

イ 関連公益法人と国立大学法人山口大学の取引相関図



② 関連公益法人の財務状況

(単位：円)

会社名	資産	負債	正味財産の額	当期収入合計額	当期支出合計額	当期収支差額
財団法人朋和会	1,699,747,870	135,931,005	1,563,816,865	1,044,042,130	991,661,087	52,381,043

③ 関連公益法人の基本財産等の状況

(単位：円)

会社名	基本財産	うち出えん金等	運営費	うち当法人負担額		
				会費	負担金	その他
財団法人朋和会	640,000,000	7,000,000	941,619,830	—	—	—

④ 関連公益法人との取引状況

ア 関連公益法人に対する債権債務の明細

(単位：円)

会社名	債権			債務	
	短期債権	長期債権		短期債務	長期債務
	未収金	割賦元金相当額	長期貸付	未払金等	長期受入保証金
財団法人朋和会	—	—	—	32,185	—

イ 債務保証の明細

(単位：円)

被保証者	保証金額	被保証債務の内容
財団法人朋和会	—	—

ウ 関連公益法人の事業収入の金額とこれらのうち国立大学法人山口大学の発注等に係る金額及び割合

(単位：円)

会社名	事業収入	
	うち当法人との取引	
	金額	割合
財団法人朋和会	1,014,686,616	217,685 / 0.0%

エ 関連公益法人の事業費の金額とこれらのうち国立大学法人山口大学の受入等に係る金額及び割合

(単位：円)

会社名	事業費	
	うち当法人との取引	
	金額	割合
財団法人朋和会	928,251,351	38,750,000 / 4.2%