

# MONITARO Lite

## 登録のお願い

### 目的

担当者情報の把握、病院からの業務連絡などに活用します。  
必ず全営業担当者をご登録いただけますようお願いいたします。



ご質問は病院では一切受け付けておりません。下記までお願い致します。

<お問い合わせ>

[info@hcmj.co.jp](mailto:info@hcmj.co.jp)

# MONITARO新規会員登録の手順

新規会員登録から、会社ドメインのメールアドレスを入力ください。

画面の指示に従って、必要事項の入力をお願いします。

登録完了後はメールアドレスと暗証番号を入力しログイン。

## アプリのインストール

スマホ・タブレット




※登録病院はアプリのインストールを指示された施設名のみで結構です。

※担当の医薬品・製品の登録について、容量違い・サイズ違いのものは1つのみ入力で結構です。

※担当病院選択後に訪問部署を正しく選択してください。

## アポイント依頼や訪問予定の申告

アポイント依頼や訪問予定は必要事項を入力してください。



アプリで簡単入力

## 費用に関して

**無料** ※今後、病院全体または薬剤部にて訪問管理システム  
(スマートチェックイン)を導入した場合は有償となります。



## 対応機種のご案内

各種スマートフォンまたはタブレット端末

- ① iOS11以上（機種は5s以降）
- ② android 10以降（2021.06現在）



初期登録完了後はPCからもご利用頂けます。

<https://monitaro.jp/>（お気に入り保存してください。）

※ブラウザはGoogle ChromeまたはMicrosoft Edgeを推奨しています。

※入退館はアプリ版のみとなります。

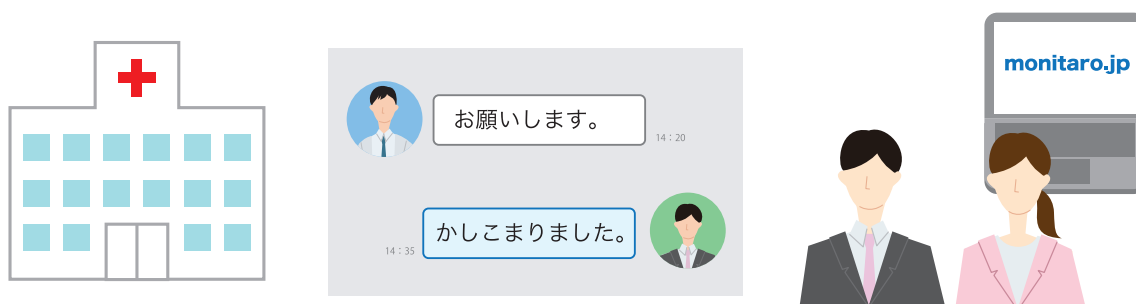


# MONITARO

## 新規登録後 主な注意点

### 1 業務連絡（病院からの依頼など）

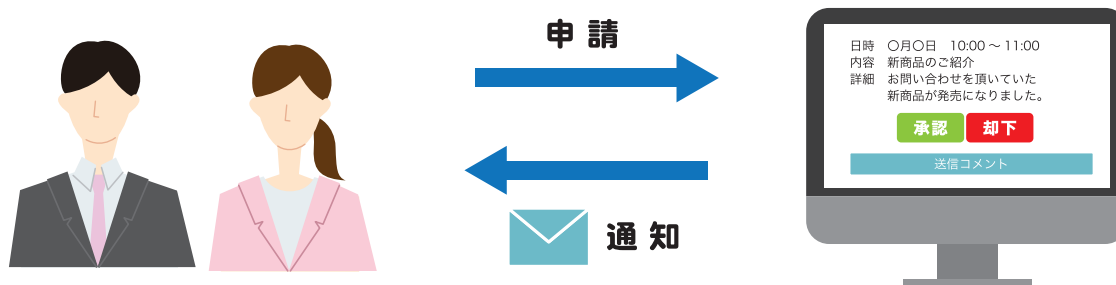
monitaro.jp からご利用いただけます。  
2021.07.05 以降の MONITARO 最新アプリからもご利用いただけます。



※病院の方が名前を「非公開」にしている場合、自分からはメッセージを開始できません。

### 2 アポイント申請

アプリまたは Web (monitaro.jp) からアポイント申請を行えます。  
お相手が MONITARO アポイント申請を許可している場合のみご利用ください。



※病院の方が名前を「非公開」にしている場合、アポイント申請できません。  
※お相手の許可がある場合のみ、メールアドレスを入力して申請することもできます。