

# がん治療に関するアンケート結果報告 2024年度（令和6年度）

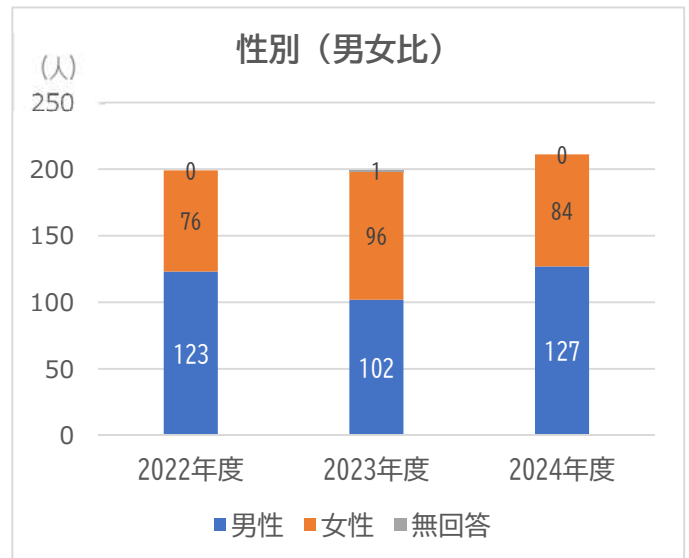
【山口大学医学部附属病院】

山口大学医学部附属病院では、がん患者さんのがん医療に対する満足度に関する実態等を調査し、がん対策の評価をすることで、診療の向上に役立てることを目的としてアンケートを実施している。2024年度（令和6年度）に実施したアンケートの結果については、以下の通りである。

## 「回答者情報」

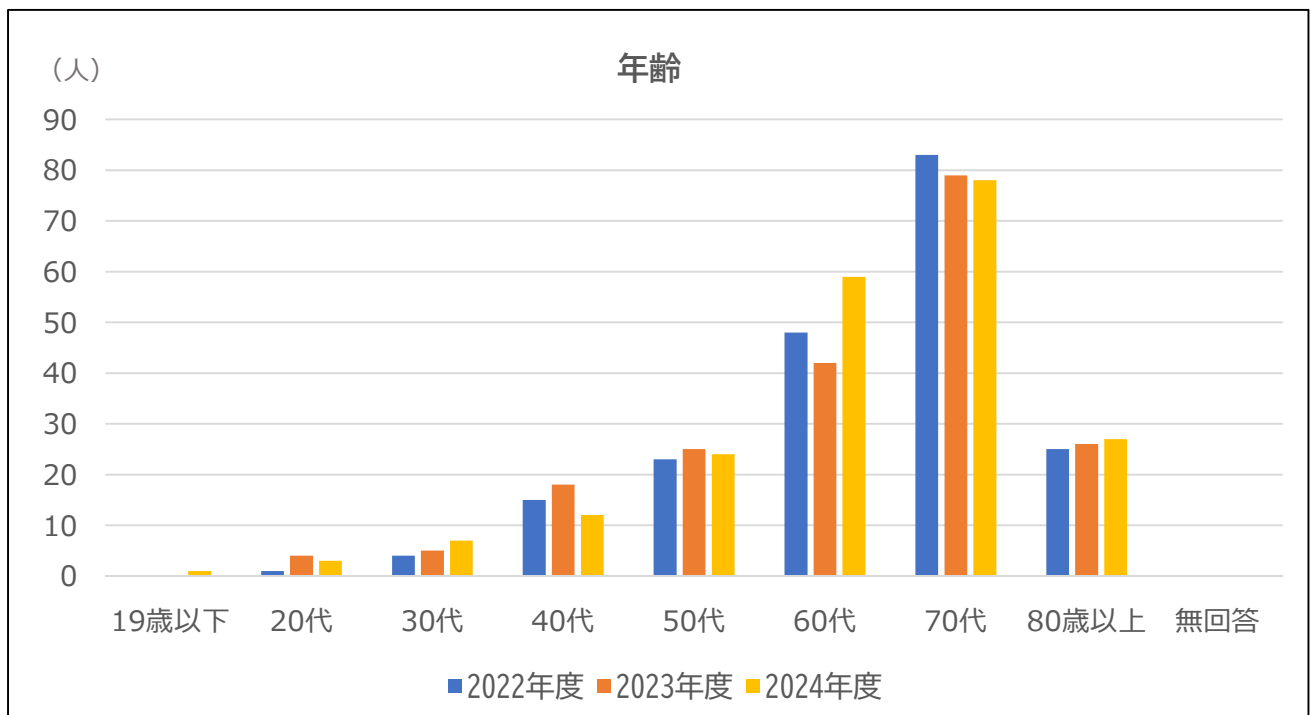
### ◎ 性別 (単位：人)

年度	2022年度	2023年度	2024年度
男性	123	102	127
女性	76	96	84
無回答	0	1	0
総計	199	199	211



### ◎ 年齢 (単位：人)

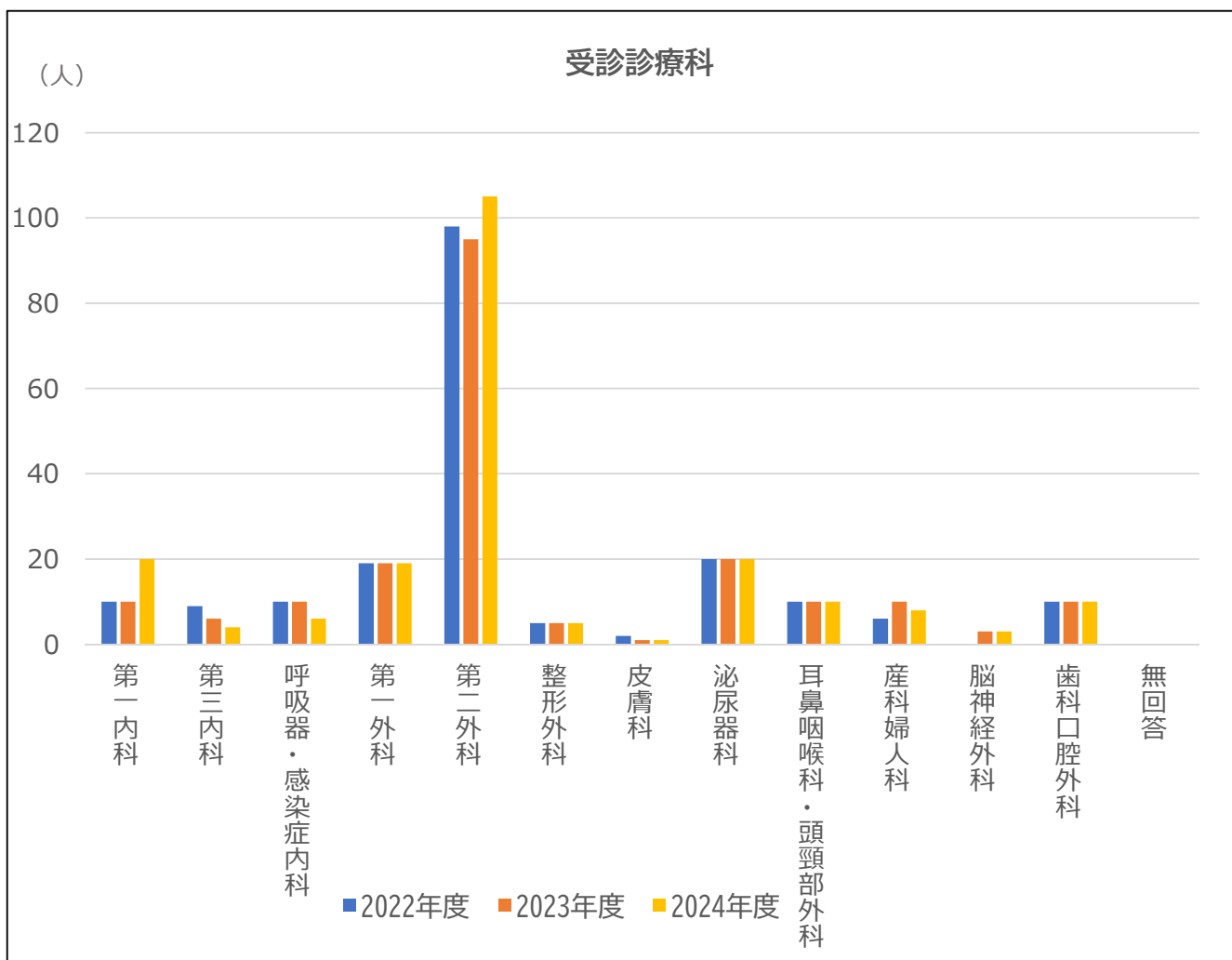
年齢	2022年度	2023年度	2024年度
19歳以下	0	0	1
20代	1	4	3
30代	4	5	7
40代	15	18	12
50代	23	25	24
60代	48	42	59
70代	83	79	78
80歳以上	25	26	27
無回答	0	0	0
総計	199	199	211



◎ 受診診療科

(単位：人)

受診診療科	2022年度	2023年度	2024年度
第一内科	10	10	20
第三内科	9	6	4
呼吸器・感染症内科	10	10	6
第一外科	19	19	19
第二外科	98	95	105
整形外科	5	5	5
皮膚科	2	1	1
泌尿器科	20	20	20
耳鼻咽喉科・頭頸部外科	10	10	10
産科婦人科	6	10	8
脳神経外科	0	3	3
歯科口腔外科	10	10	10
無回答	0	0	0
総計	199	199	211

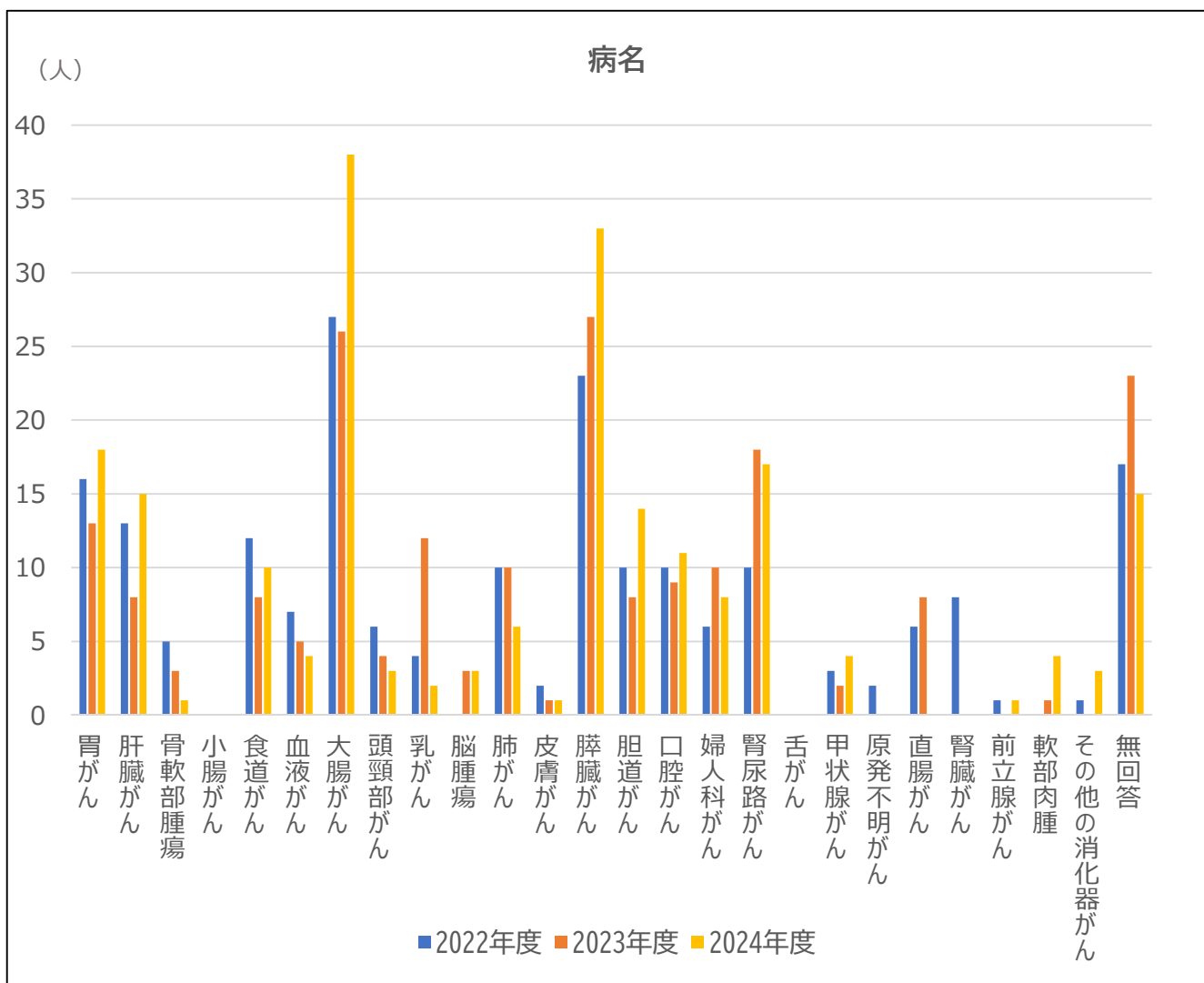


◎ 病名について

(単位：人)

病名	2022年度	2023年度	2024年度
胃がん	16	13	18
肝臓がん	13	8	15
骨軟部腫瘍	5	3	1
小腸がん	0	0	0
食道がん	12	8	10
血液がん	7	5	4
大腸がん	27	26	38
頭頸部がん	6	4	3
乳がん	4	12	2
脳腫瘍	0	3	3
肺がん	10	10	6
皮膚がん	2	1	1
膵臓がん	23	27	33

病名	2022年度	2023年度	2024年度
胆道がん	10	8	14
口腔がん	10	9	11
婦人科がん	6	10	8
腎尿路がん	10	18	17
舌がん	0	0	0
甲状腺がん	3	2	4
原発不明がん	2	0	0
直腸がん	6	8	0
腎臓がん	8	0	0
前立腺がん	1	0	1
軟部肉腫	0	1	4
その他の消化器がん	1	0	3
無回答	17	23	15
総計	199	199	211

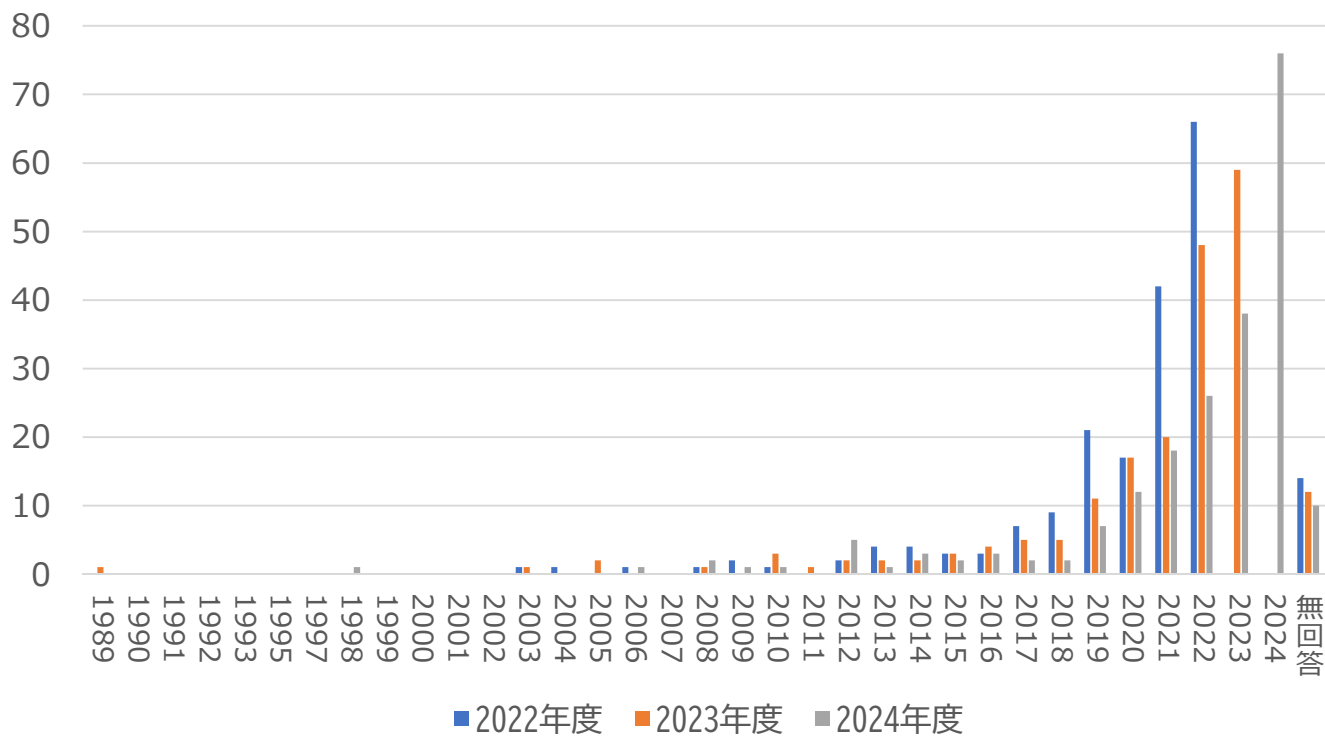


◎ がんと診断された年について (単位：人)

診断年	2022 年度	2023 年度	2024 年度
1989 年	0	1	0
1990 年	0	0	0
1991 年	0	0	0
1992 年	0	0	0
1993 年	0	0	0
1995 年	0	0	0
1997 年	0	0	0
1998 年	0	0	1
1999 年	0	0	0
2000 年	0	0	0
2001 年	0	0	0
2002 年	0	0	0
2003 年	1	1	0
2004 年	1	0	0
2005 年	0	2	0
2006 年	1	0	1
2007 年	0	0	0
2008 年	1	1	2

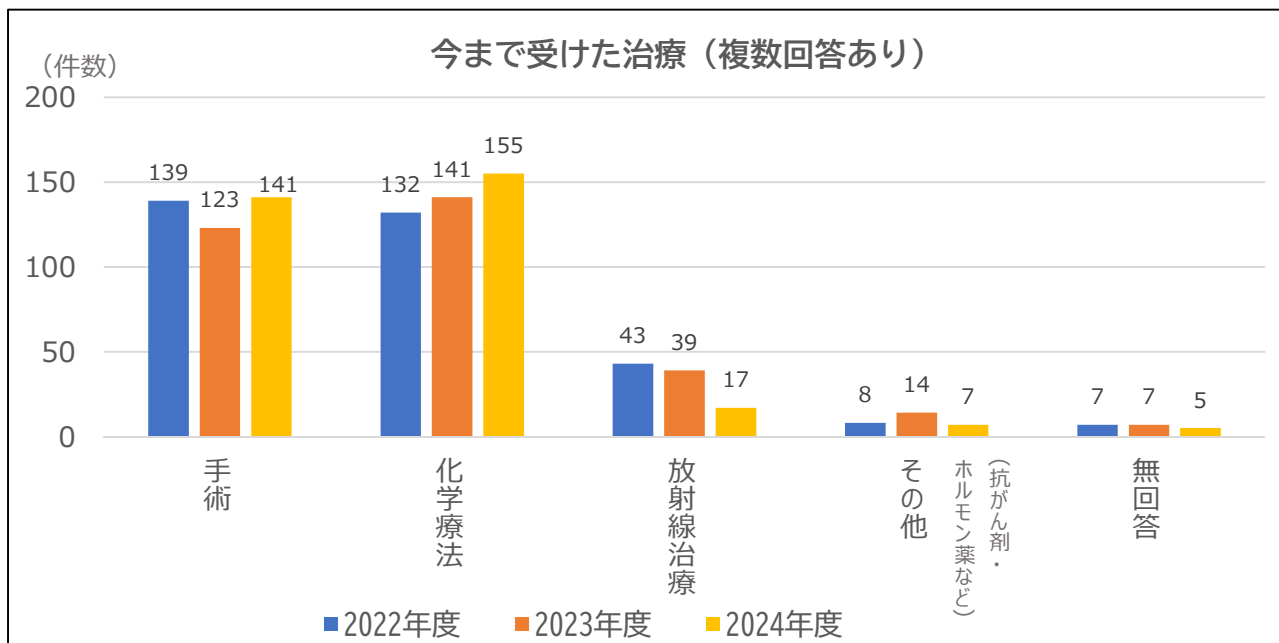
診断年	2022 年度	2023 年度	2024 年度
2009 年	2	0	1
2010 年	1	3	1
2011 年	0	1	0
2012 年	2	2	5
2013 年	4	2	1
2014 年	4	2	3
2015 年	3	3	2
2016 年	3	4	3
2017 年	7	5	2
2018 年	9	5	2
2019 年	21	11	7
2020 年	17	17	12
2021 年	42	20	18
2022 年	66	48	26
2023 年		59	38
2024 年			76
無回答	14	12	10
総計	199	199	211

診断年



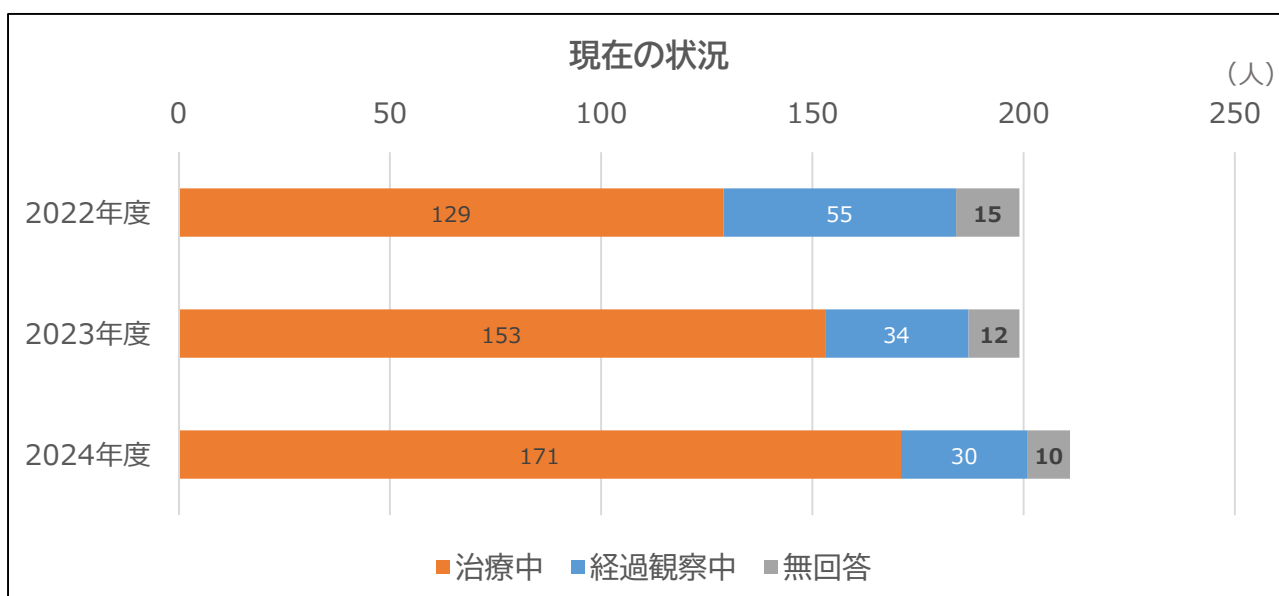
◎ 今まで受けた治療について（複数回答可）（単位：件数）

今まで受けた治療	2022年度	2023年度	2024年度
手術	139	123	141
化学療法	132	141	155
放射線治療	43	39	17
その他	8	14	7
無回答	7	7	5
総計	329	324	325



◎ 現在の状況について（単位：人）

現在の状況	2022年度	2023年度	2024年度
治療中	129	153	171
経過観察中	55	34	30
無回答	15	12	10
総計	199	199	211

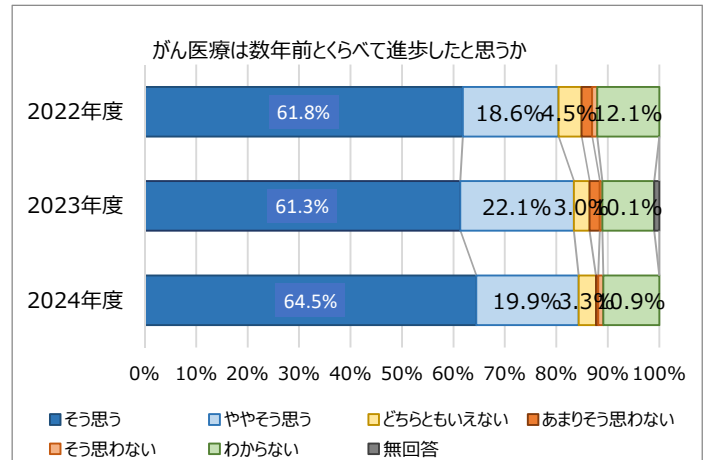


## 「医療の進歩」

問1. 一般の人が受けられるがん医療は、数年前とくらべて進歩したと思いますか？

(単位：人)

回答	2022年度	2023年度	2024年度
そう思う	123	122	136
ややそう思う	37	44	42
どちらともいえない	9	6	7
あまりそう思わない	4	4	1
そう思わない	2	1	2
わからない	24	20	23
無回答	0	2	0
総計	199	199	211



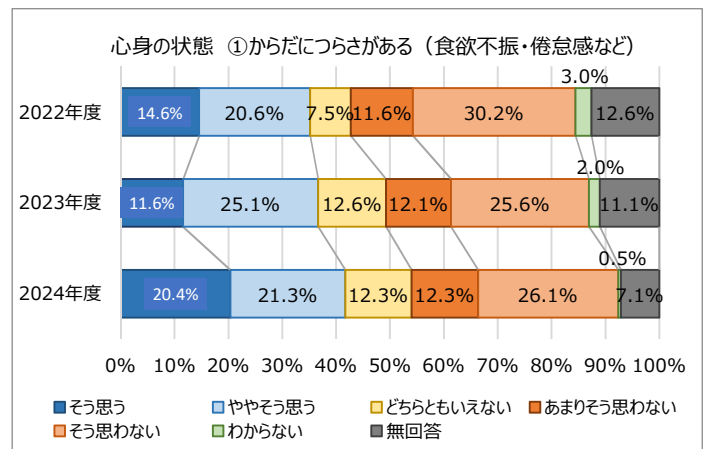
## 「適切な医療の提供」

問2. 現在の心身の状態についてお答えください。

① からだの苦痛がある。(食欲不振、倦怠感など)

(単位：人)

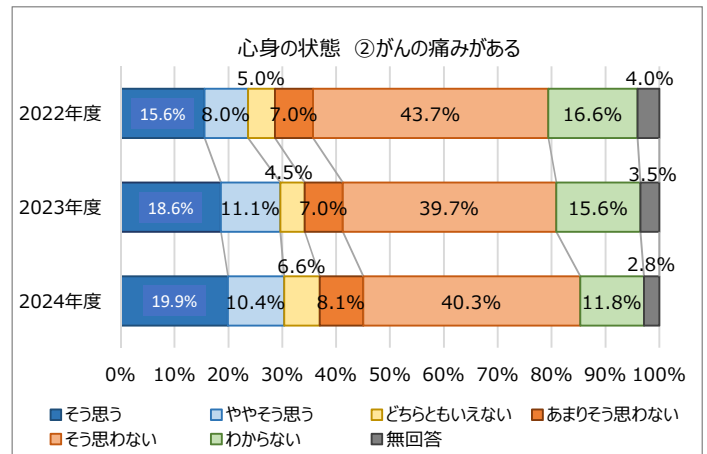
回答	2022年度	2023年度	2024年度
そう思う	29	23	43
ややそう思う	41	50	45
どちらともいえない	15	25	26
あまりそう思わない	23	24	26
そう思わない	60	51	55
わからない	6	4	1
無回答	25	22	15
総計	199	199	211



② 痛みがある。

(単位：人)

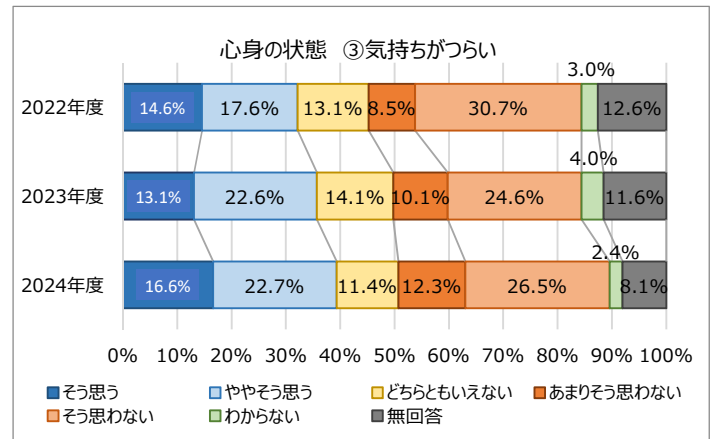
回答	2022年度	2023年度	2024年度
そう思う	31	37	42
ややそう思う	16	22	22
どちらともいえない	10	9	14
あまりそう思わない	14	14	17
そう思わない	87	79	85
わからない	33	31	25
無回答	8	7	6
総計	199	199	211



③ 気持ちがつらい。

(単位：人)

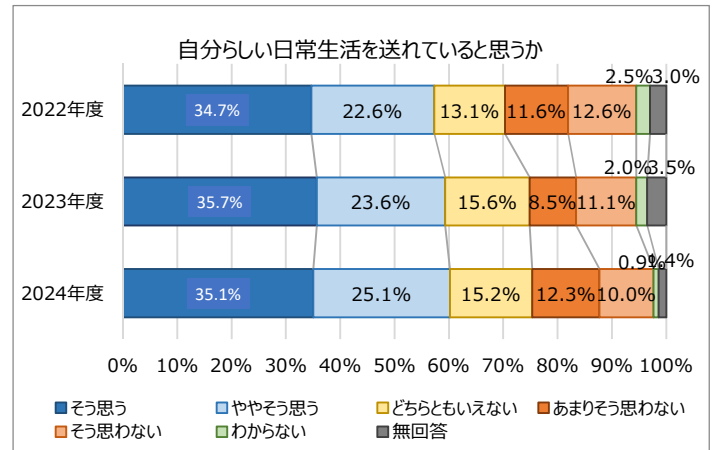
回答	2022年度	2023年度	2024年度
そう思う	29	26	35
ややそう思う	35	45	48
どちらともいえない	26	28	24
あまりそう思わない	17	20	26
そう思わない	61	49	56
わからない	6	8	5
無回答	25	23	17
総計	199	199	211



問3. 現在、自分らしい日常生活を送れていると思いますか？

(単位：人)

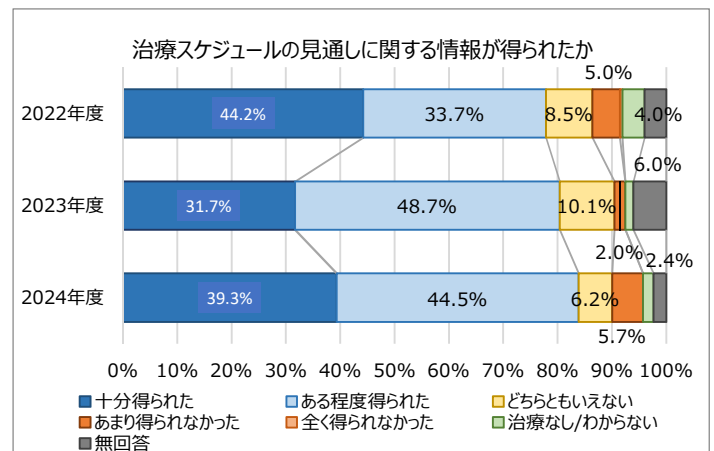
回答	2022年度	2023年度	2024年度
そう思う	69	71	74
ややそう思う	45	47	53
どちらともいえない	26	31	32
あまりそう思わない	23	17	26
そう思わない	25	22	21
わからない	5	4	2
無回答	6	7	3
総計	199	199	211



問4. これまで治療を受ける中で、医療スタッフから治療スケジュールの見通しに関する情報は得られましたか？

(単位：人)

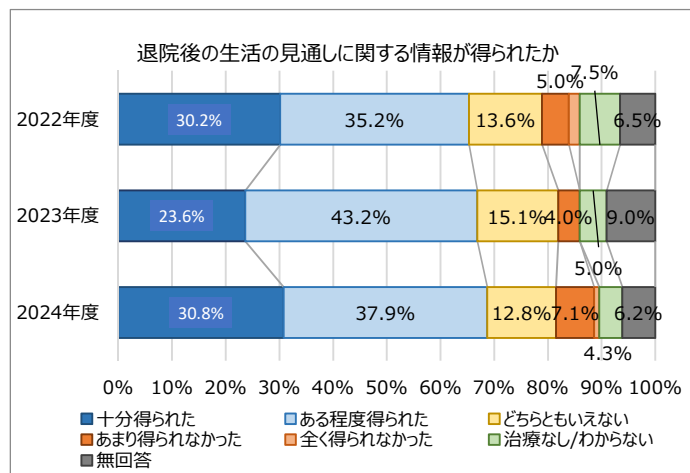
回答	2022年度	2023年度	2024年度
十分得られた	88	63	83
ある程度得られた	67	97	94
どちらともいえない	17	20	13
あまり得られなかった	10	4	12
全く得られなかった	1	0	0
治療なし/わからない	8	3	4
無回答	8	12	5
総計	199	199	211



問 5. これまで入院治療を受けた時、医療スタッフから退院後の生活の見通しに関する情報は得られましたか？

(単位：人)

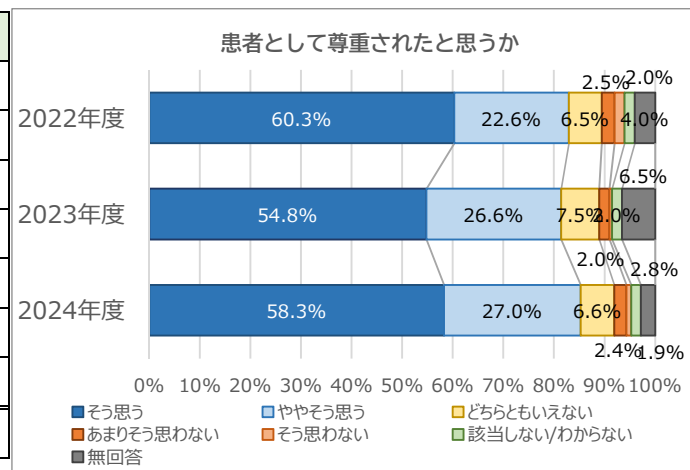
回答	2022 年度	2023 年度	2024 年度
十分得られた	60	47	65
ある程度得られた	70	86	80
どちらともいえない	27	30	27
あまり得られなかった	10	8	15
全く得られなかった	4	0	2
治療なし/わからない	15	10	9
無回答	13	18	13
総計	199	199	211



問 6. あなたが医療機関で診断や治療を受ける中で、患者として尊重されたと思いますか？

(単位：人)

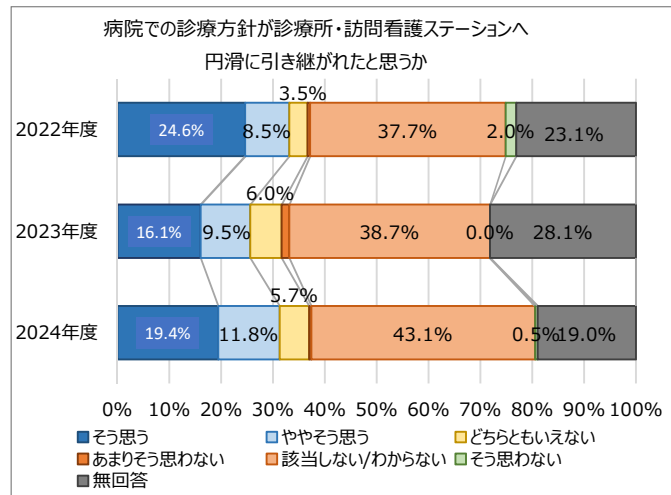
回答	2022 年度	2023 年度	2024 年度
そう思う	120	109	123
ややそう思う	45	53	57
どちらともいえない	13	15	14
あまりそう思わない	5	4	5
そう思わない	4	1	2
該当しない/わからない	4	4	4
無回答	8	13	6
総計	199	199	211



問 7. 病院から診療所・在宅医療（看護も含む）へ移った際、病院での診療方針が診療所・訪問看護ステーションへ円滑に引き継がれたと思いませんか？

(単位：人)

回答	2022 年度	2023 年度	2024 年度
そう思う	49	32	41
ややそう思う	17	19	25
どちらともいえない	7	12	12
あまりそう思わない	1	3	1
そう思わない	4	0	1
該当しない/わからない	75	77	91
無回答	46	56	40
総計	199	199	211

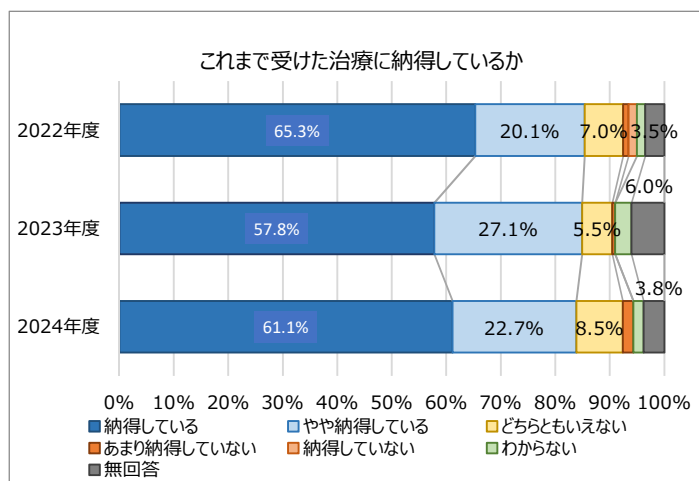




問 8. あなたは、これまで受けた治療に納得していますか？

(単位：人)

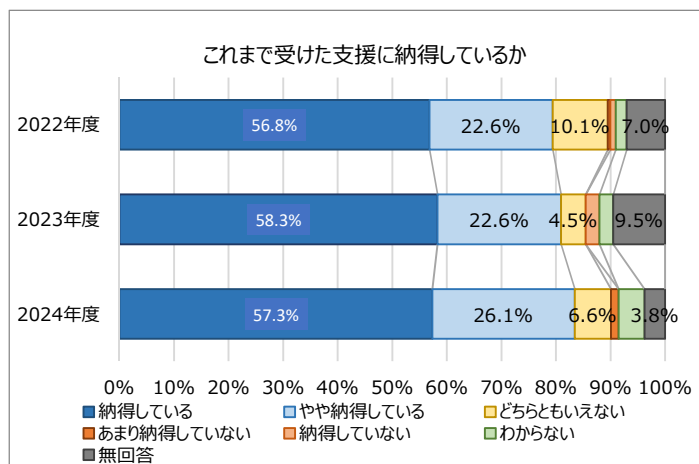
回答	2022年度	2023年度	2024年度
納得している	130	115	129
やや納得している	40	54	48
どちらともいえない	14	11	18
あまり納得していない	2	1	4
納得していない	3	0	0
わからない	3	6	4
無回答	7	12	8
総計	199	199	211



問 9. あなたは、これまで受けた支援（医療機関・行政・職場・家族・友人などによる）に納得していますか？

(単位：人)

回答	2022年度	2023年度	2024年度
納得している	113	116	121
やや納得している	45	45	55
どちらともいえない	20	9	14
あまり納得していない	1	0	3
納得していない	2	5	0
わからない	4	5	10
無回答	14	19	8
総計	199	199	211

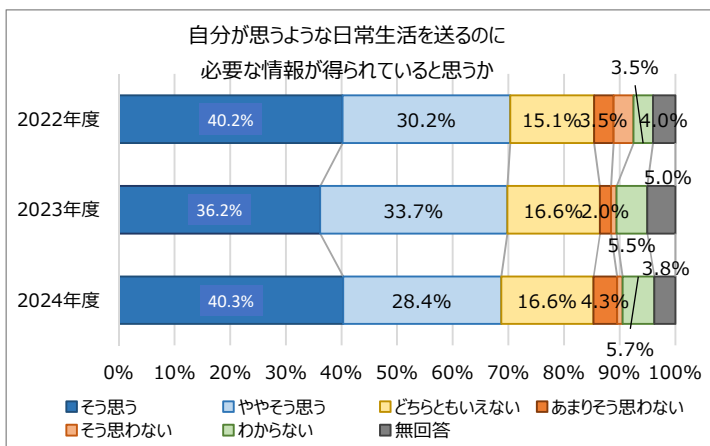


《適切な情報提供・相談支援》

問 10. あなたは、自分が思うような日常生活を送るのに必要な情報を得られていると思いますか？

(単位：人)

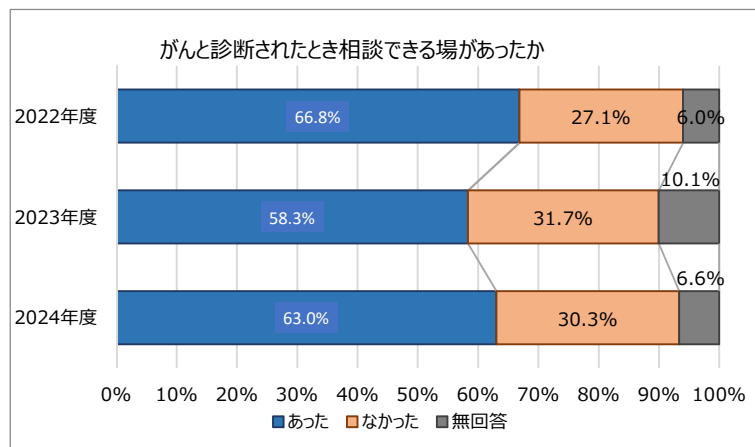
回答	2022年度	2023年度	2024年度
そう思う	80	72	85
ややそう思う	60	67	60
どちらともいえない	30	33	35
あまりそう思わない	7	4	9
そう思わない	7	2	2
わからない	7	11	12
無回答	8	10	8
総計	199	199	211



問 11. がんと診断されたとき、病気のことや療養生活に関する様々な疑問について相談できる場がありましたか？

(単位：人)

回答	2022年度	2023年度	2024年度
あった	133	116	133
なかった	54	63	64
無回答	12	20	14
総計	199	199	211

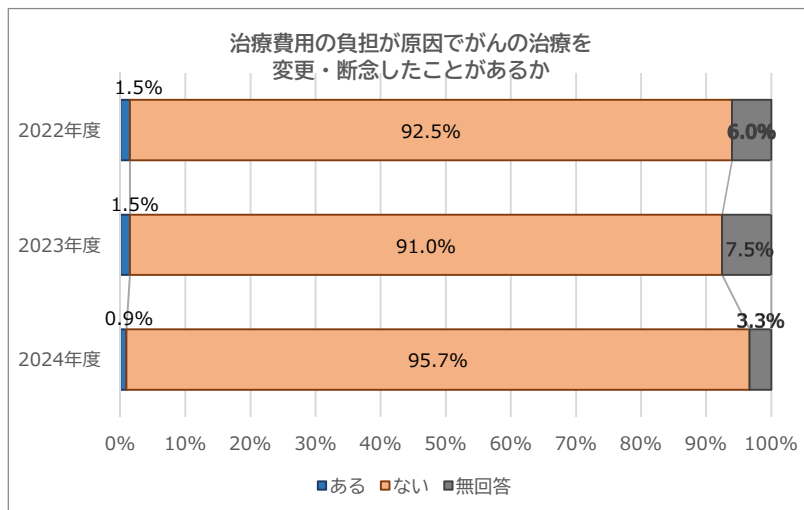


### 《経済的困窮への対応》

問 12. 治療費用の負担が原因で、がんの治療を変更・断念したことがありますか？

(単位：人)

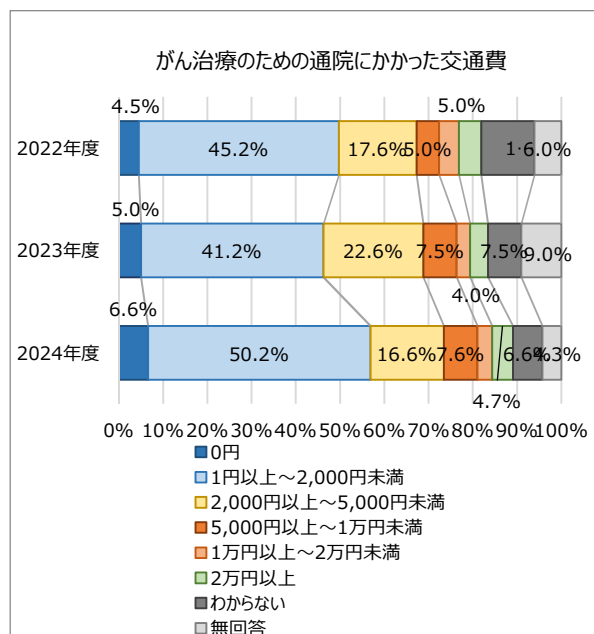
回答	2022年度	2023年度	2024年度
ある	3	3	2
ない	184	181	202
無回答	12	15	7
総計	199	199	211



問 13. がん治療（手術・化学療法・放射線治療など、経過観察も含む）のための通院にかかった交通費は1回、往復おおよそどのくらいの費用ですか？

(単位：人)

回答	2022年度	2023年度	2024年度
0円	9	10	14
1円以上～2,000円未満	90	82	106
2,000円以上～5,000円未満	35	45	35
5,000円以上～1万円未満	10	15	16
1万円以上～2万円未満	9	6	7
2万円以上	10	8	10
わからない	24	15	14
無回答	12	18	9
総計	199	199	211

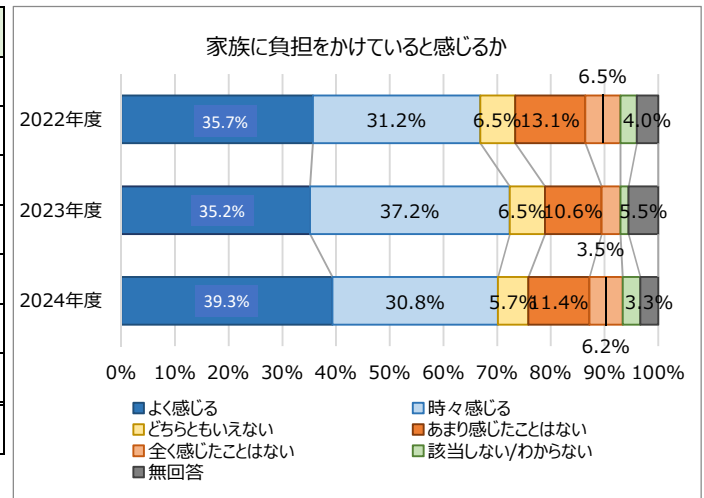


## 「家族の介護負担の軽減」

問 14. あなたは現在、がんになったことで、ご家族に負担をかけていると感じますか？

(単位：人)

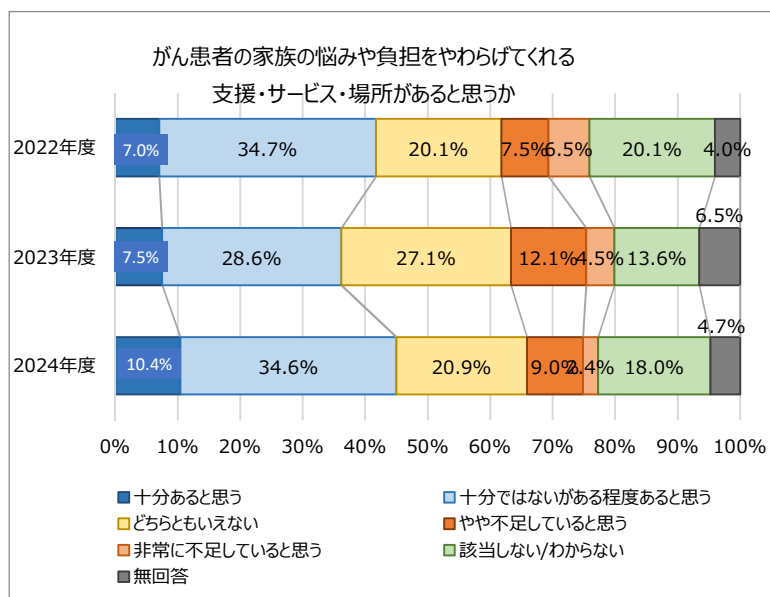
回答	2022年度	2023年度	2024年度
よく感じる	71	70	83
時々感じる	62	74	65
どちらともいえない	13	13	12
あまり感じたことはない	26	21	24
全く感じたことはない	13	7	13
該当しない/わからない	6	3	7
無回答	8	11	7
総計	199	199	211



問 15. 一般的にみて、がん患者の家族の悩みや負担をやわらげてくれる支援・サービス・場所があると思いますか？

(単位：人)

回答	2022年度	2023年度	2024年度
十分あると思う	14	15	22
十分ではないがある程度あると思う	69	57	73
どちらともいえない	40	54	44
やや不足していると思う	15	24	19
非常に不足していると思う	13	9	5
該当しない/わからない	40	27	38
無回答	8	13	10
総計	199	199	211

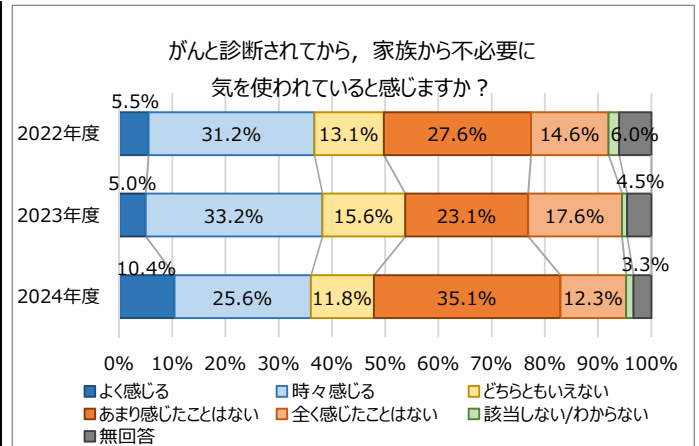


## 「がんになっても孤立しない社会の成熟」

問 16. あなたは、がんと診断されてから、家族から不必要に気を使われていると感じますか？

(単位：人)

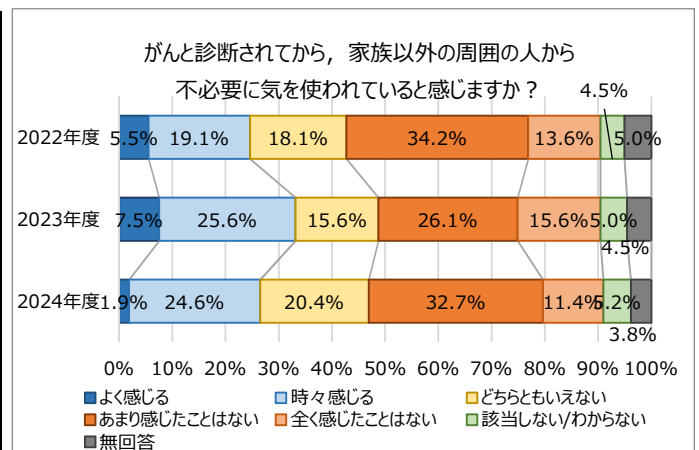
回答	2022 年度	2023 年度	2024 年度
よく感じる	11	10	22
時々感じる	62	66	54
どちらともいえない	26	31	25
あまり感じたことはない	55	46	74
全く感じたことはない	29	35	26
該当しない/わからない	4	2	3
無回答	12	9	7
総計	199	199	211



問 17. あなたは、がんと診断されてから、家族以外の周囲の人（友人・近所の人・職場関係者など）から不必要に気を使われていると感じますか？

(単位：人)

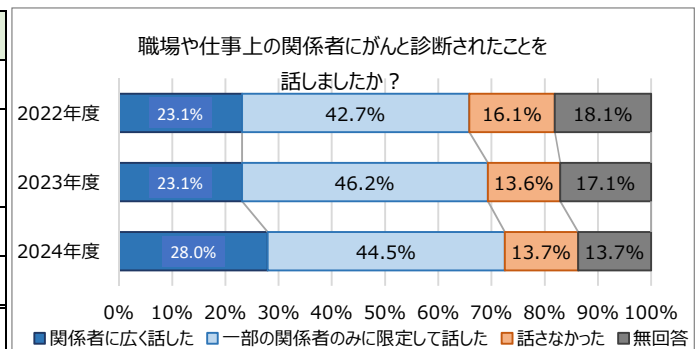
回答	2022 年度	2023 年度	2024 年度
よく感じる	11	15	4
時々感じる	38	51	52
どちらともいえない	36	31	43
あまり感じたことはない	68	52	69
全く感じたことはない	27	31	24
該当しない/わからない	9	10	11
無回答	10	9	8
総計	199	199	211



問 18. その時働いていた職場や仕事上の関係者に、がんと診断されたことを話しましたか？

(単位：人)

回答	2022 年度	2023 年度	2024 年度
関係者に広く話した	46	46	59
一部の関係者のみに限定して話した	85	92	94
話さなかった	32	27	29
無回答	36	34	29
総計	199	199	211



【その他の意見】

- ・この病院で、この先生で、有難く幸せに思っています。
- ・A 棟 9、10、12 階…みんなやさしく親切
  - B 棟 5 階…中には優しい人もいたが雑な人が多かった。
  - B 棟 9、10 階…とてもきちんとしていた。みんな優しく親切だった。